

SOMMAIRE

MOTEUR	4 - 29
1600 CT	4 - 9
2000 refroidissement à Air	10 - 15
1900 - 2100 refroidissement Liquide	16 - 23
Diésel.....	24 - 29
ECHAPPEMENT	30 - 37
1600 CT	30
2000 CU.....	31
1900 refroidissement Liquide.....	32 - 33
2100 refroidissement Liquide.....	34 - 35
1.6D - 1.7D	36
1.6TD	37
TRANSMISSION	38 - 39
EMBRAYAGE	40
TRAIN AVANT	41 - 42
DIRECTION	43
TRAIN ARRIERE	44
FREINAGE	45 - 47
CIRCUIT ESSENCE	48
PARE-CHOC	49
CARROSSERIE	50
VITRAGE & JOINTS	51
PORTE AVANT	52
PORTE LATERALE & HAYON	53
ESSUIE-GLACE	54
ACCESSOIRES EXTERIEURS	55
ROUE	56
ECLAIRAGE	57 - 58
ELECTRICITE	58 - 60
CABLES	61
INTERIEUR	62 - 63
OUTILLAGE	64





		tous les joints d'échappement en page 30
		41 795 joint triangulaire pour radiateur d'huile 1.6 CT
		41 310 joint de radiateur d'huile 1.6 CT
		41 150 joint de couvercle de pompe à huile 1.6 CT
		W 109 340 joint de tube enveloppe (grand diamètre, côté bloc) 1.6 CT 5/79-12/82
		52 270 joint de tube enveloppe (petit diamètre, côté culasse) 1.6 CT 5/79-12/82
		W 109 330 tube enveloppe en inox 1.6 CT 5/79-12/82
		52 208 tube enveloppe alu réglable CSP 1.6 CT 5/79-12/82
		41 200 crépine d'huile 1.6 CT 5/79-12/82
		41 240 set de 2 joints de plaque de vidange 1.6 CT 5/79-12/82
		41 243 set de 2 joints de plaque de vidange en silicone 1.6 CT 5/79-12/82
		41 220 plaque de vidange avec bouchon 1.6 CT 5/79-12/82


	41 223 plaque de vidange épaisse sans bouchon (qualité origine)	1.6 CT	5/79-12/82		51 840 boulon 36mm de volant moteur d'origine	1.6 CT	5/79-12/82
	41 230 bouchon de vidange M14x1.5	1.6 CT	5/79-12/82		51 843 boulon 36mm + rondelle de volant moteur chromoly	1.6 CT	5/79-12/82
	58 210 bouchon de vidange magnétique	1.6 CT	5/79-12/82		51 790 pion de volant moteur 10mm	1.6 CT	5/79-12/82
	41 226 goujon de plaque de vidange M6	1.6 CT	5/79-12/82		51 822 câble de jeu axial épaisseur 0.24mm	1.6 CT	5/79-12/82
	41 227 goujon de réparation de plaque de vidange en inox M6/M8x21mm	1.6 CT	5/79-12/82		51 824 câble de jeu axial épaisseur 0.30mm	1.6 CT	5/79-12/82
	41 225 écrou borgne de plaque de vidange M6	1.6 CT	5/79-12/82		51 825 câble de jeu axial épaisseur 0.32mm	1.6 CT	5/79-12/82
	41 120 pompe à huile	1.6 CT	5/79-12/82		51 826 câble de jeu axial épaisseur 0.34mm	1.6 CT	5/79-12/82
	41 140 couvercle de pompe à huile	1.6 CT	5/79-12/82		51 827 câble de jeu axial épaisseur 0.36mm	1.6 CT	5/79-12/82
	41 145 écrou de couvercle de pompe à huile	1.6 CT	5/79-12/82		51 710 pignon de vilebrequin	1.6 CT	5/79-12/82
	W 115 255 filtre à huile	1.6 CT	5/79-12/82		51 715 petite clavette pour pignon de vilebrequin	1.6 CT	5/79-12/82
	41 260 sonde de pression d'huile	1.6 CT	5/79-12/82		51 720 pignon de distribution	1.6 CT	5/79-12/82
	51 830 rondelle pour vis de volant moteur	1.6 CT	5/79-12/82		51 725 grande clavette pour pignon de distribution	1.6 CT	5/79-12/82

	51 730 spacer 1.6 CT 5/79-12/82		53 200 coussinets de bielle standard 1.6 CT 5/79-12/82
	51 731 clip de retenue de pignon de vilebrequin 1.6 CT 5/79-12/82		53 210 coussinets de bielle 0.25mm 1.6 CT 5/79-12/82
	51 732 rondelle pare-huile sur vilebrequin 1.6 CT 5/79-12/82		53 220 coussinets de bielle 0.50mm 1.6 CT 5/79-12/82
	56 460 kit distribution 1.6 CT 5/79-12/82		53 230 coussinets de bielle 0.75mm 1.6 CT 5/79-12/82
	53 00 00 coussinets de carter std, vilebrequin std, butée 22, qualité Brésil 1.6 CT 5/79-12/82		53 240 coussinets de bielle 1.00mm 1.6 CT 5/79-12/82
	53 00 03 coussinets de carter std, vilebrequin std, butée 22, qualité tri-métal 1.6 CT 5/79-12/82		51 706 set de 4 bielles reconditionnées 1.6 CT 5/79-12/82
	pour les côtes réparation, voir catalogue Cox 1.6 CT 5/79-12/82		51 707 set de 4 bielles neuves 1.6 CT 5/79-12/82
	53 390 ergot pour coussinet 1.6 CT 5/79-12/82		T 3120 kit cylindres-pistons pour 1600 CT 1.6 CT 5/79-12/82
	53 400 coussinets d'arbre à cames standard 1.6 CT 5/79-12/82		51 160 cache-culbuteur 1.6 CT 5/79-12/82
	53 405 coussinets d'arbre à cames standard à double épaulement 1.6 CT 5/79-12/82		51 180 clip de cache-culbuteur origine 1.6 CT 5/79-12/82
	51 920 set de 4 bagues de bielle 1.6 CT 5/79-12/82		51 170 joint de cache-culbuteur 1.6 CT 5/79-12/82
	51 718 écrou de tête de bielle 1.6 CT 5/79-12/82		51 173 set de 2 joints de cache-culbuteur en silicone 1.6 CT 5/79-12/82

	<p>25 437 goujon d'échappement sur culasse M8x38mm</p> <p>1.6 CT 5/79-12/82</p>		<p>52 296 rondelle élastique de marteau de soupape</p> <p>1.6 CT 5/79-12/82</p>
	<p>25 439 goujon de réparation d'échappement sur culasse M8/10x38mm</p> <p>1.6 CT 5/79-12/82</p>		<p>52 297 rondelle de marteau de soupape</p> <p>1.6 CT 5/79-12/82</p>
	<p>51 530 soupape d'admission 35.5mm queue de 8mm</p> <p>1.6 CT 5/79-12/82</p>		<p>52 298 clip de rampe de culbuteur</p> <p>1.6 CT 5/79-12/82</p>
	<p>51 582 soupape d'admission 35.5mm queue de 8mm en INOX</p> <p>1.6 CT 5/79-12/82</p>		<p>W 109 300 poussoir hydraulique</p> <p>1.6 CT 5/79-12/82</p>
	<p>01 360 soupape d'échappement 30mm queue de 9mm</p> <p>1.6 CT 5/79-12/82</p>		<p>41 933 set de 2 vis de canaux de pression d'huile style origine</p> <p>1.6 CT 5/79-12/82</p>
	<p>51 600 joint de queue de soupape</p> <p>1.6 CT 5/79-12/82</p>		<p>41 936 kit 2 ressorts et clapets de pression d'huile</p> <p>1.6 CT 5/79-12/82</p>
	<p>51 608 clavette de soupape origine</p> <p>1.6 CT 5/79-12/82</p>		<p>41 930 vis de canal de pression d'huile réglable</p> <p>1.6 CT 5/79-12/82</p>
	<p>51 604 set de 16 clavettes de soupapes renforcées</p> <p>1.6 CT 5/79-12/82</p>		<p>51 735 arbre d'entraînement d'allumeur</p> <p>1.6 CT 5/79-12/82</p>
	<p>51 620 guide de soupape d'admission en 8mm</p> <p>1.6 CT 5/79-12/82</p>		<p>51 737 ressort de pignon de distribution</p> <p>1.6 CT 5/79-12/82</p>
	<p>51 660 guide de soupape d'échappement en 9mm</p> <p>1.6 CT 5/79-12/82</p>		<p>81 365 joint torique d'allumeur</p> <p>1.6 CT 5/79-12/82</p>
	<p>T 3105 écrou pour culasse</p> <p>1.6 CT 5/79-12/82</p>		<p>51 736 rondelle d'arbre d'entraînement d'allumeur</p> <p>1.6 CT 5/79-12/82</p>
	<p>T 3110 rondelle pour culasse</p> <p>1.6 CT 5/79-12/82</p>		<p>01 780 filtre à air</p> <p>1.6 CT 5/79-12/82</p>











	01 740 filtre à essence 1.6 CT 5/79-12/82		T 9245 faisceau de fils de bougies 1.6 CT 5/79-12/82
	42 322 kit de réparation pour carburateur 34 pict-4 1.6 CT 5/79-12/82		82 140 joint d'entourage de bougie 1.6 CT 5/79-12/82
	W 104 110 kit de réparation pour carburateur Solex / Pierburg 1.6 CT 5/79-12/82		82 160 bakélite de fil de bougie 1.6 CT 5/79-12/82
	42 315 joint d'embase de carburateur SOLEX 34mm 1.6 CT 5/79-12/82		82 130 clip de montage 3 emboîtements de fils de bougie 1.6 CT 5/79-12/82
	42 170 entretoise bakélite pour pompe à essence 1.6 CT 5/79-12/82		82 135 clip de montage 2 emboîtements de fils de bougie 1.6 CT 5/79-12/82
	42 195 tige poussoir pompe à essence (longueur 100mm) 1.6 CT 5/79-12/82		81 430 tête d'allumeur 1.6 CT 5/79-7/84
	42 180 joint inférieur pour pompe à essence 1.6 CT 5/79-12/82		81 433 tête d'allumeur noire 1.6 CT 5/79-7/84
	42 178 joint supérieur pour pompe à essence 1.6 CT 5/79-12/82		81 813 rotor d'allumeur avec coupure à 4.500trs 1.6 CT 5/79-7/84
	W 127 100 pompe à essence 1600 CT et 1900 WBX 1.6 CT 5/79-12/82		W 905 190 module d'allumage électronique TSZ 1.6 CT
	82 110 bougie culot court W7AC 1.6 CT 5/79-12/82		W 905 220 bobine d'allumage 1.6 CT 5/79-7/84
	82 105 bougie culot long W8CC 1.6 CT 5/79-12/82		09 135 courroie d'alternateur (9.5 x 1175mm) 1.6 CT
	82 114 bougie LUCAS indice 7 1.6 CT 5/79-12/82		W 903 010 alternateur 45ampères 1.6 CT 80-83

	<p>W 903 011 alternateur 65ampères</p> <p>1.6 CT 80-83</p>		<p>81 105 clavette de poulie d'alternateur 3x12mm</p> <p>1.6 CT</p>
	<p>W 903 070 support de charbon d'alternateur avec charbons</p> <p>1.6 CT</p>		<p>T 8455 joint d'entourage moteur</p> <p>1.6 CT</p>



		01 406 bouchon sur plaque de crépine de vidange
		01 404 bouchon de vidange sur bloc
		01 113 caoutchouc sur puit de jauge
		01 410 filtre à huile
		41 260 sonde de pression d'huile
		01 430 radiateur d'huile
		01 310 joint de radiateur d'huile
		01 440 plaque de sortie d'huile CSP
		01 445 plaque de shuntage de radiateur d'huile CSP
		01 450 carter d'huile supplémentaire SCAT
		01 407 adaptateur CSP de sonde de température d'huile
		01 409 plaque de montage de sonde de température réf 93250

	93 250 sonde de température		01 131 câle de jeu axial épaisseur 0.30mm
	01 893 vilebrequin reconditionné 71mm		01 132 câle de jeu axial épaisseur 0.32mm
	01 897 vilebrequin longue course 78mm		01 133 câle de jeu axial épaisseur 0.34mm
	01 120 joint spi de vilebrequin (côté volant moteur, 75x95x10mm)		01 134 câle de jeu axial épaisseur 0.36mm
	01 125 joint spi de vilebrequin (côté turbine, 42x62x10mm)		01 887 pignon de vilebrequin
	01 115 roulement à aiguille de bout de vilebrequin		51 725 grande clavette pour pignon de distribution
	01 116 feutre de retenue de graisse de roulement à aiguille		01 850 coussinets de vilebrequin std/std/std
	01 898 volant moteur type 4 en 215mm		01 851 coussinets de vilebrequin std/0.25/std
	01 899 volant moteur type 4 en 228mm		53 390 ergot pour coussinet
	01 881 volant moteur allégé type 4 en 200mm		01 860 coussinets d'arbre à cames std/std
	01 894 vis d'origine pour fixation de volant moteur		01 870 coussinets de bielle std
	01 130 câle de jeu axial épaisseur 0.24mm		01 871 coussinets de bielle 0.25

	01 872 coussinets de bielle 0.50		01 845 set de 4 épaisseurs de bas de cylindre 0.60
	01 880 bague de bielle		01 846 set de 4 épaisseurs de bas de cylindre 0.90
	01 886 set de 4 bielles reconditionnées		01 819 set de 16 goujons plus longs
	01 884 set de 4 bielles H beam + ARP		01 823 goujon d'échappement de culasse
	01 830 kit cylindres-pistons 94mm avec pistons creux		42 795 set de 2 joints d'admission sur culasse
	01 826 kit cylindres-pistons 94mm avec pistons plats		T 3103 culasse complète avec soupapes
	01 831 kit cylindres-pistons 95mm sans usinage		01 009 cache-culbuteur
	01 840 segments 94mm		01 110 joint de cache-culbuteurs Type 4
	01 841 set de 4 épaisseurs de bas de cylindre 0.10		01 008 clip de fixation de cache-culbuteur
	01 842 set de 4 épaisseurs de bas de cylindre 0.20		58 150 set de 2 caches-culbuteurs EMPI avec joints et kit de fixation
	01 843 set de 4 épaisseurs de bas de cylindre 0.30		01 330 soupape d'admission 39.3mm queue 8mm
	01 844 set de 4 épaisseurs de bas de cylindre 0.40		01 350 soupape d'échappement 33mm queue 9mm

























	51 620 guide de soupape d'admission 8mm		01 230 poussoir mécanique (qualité allemande)
	51 660 guide de soupape d'admission 9mm		01 234 poussoir mécanique (qualité brésil)
	01 396 set de 8 ressorts de soupapes simples renforcés		01 235 set de 8 poussoirs WEBCAM renforcés
	51 607 coupelle de ressort de soupape		01 501 arbre à cames pour poussoirs hydrauliques
	51 608 clavette de soupape		01 500 arbre à cames pour poussoirs mécaniques
	51 604 set de 8 clavettes de soupapes renforcées		01 520 poulie d'arbre à cames
	01 837 goujon de rampe de culbuteurs		51 139 pastille métal carter de sortie d'arbre à cames
	01 847 axe de rampe de culbuteur renforcé		51 737 ressort de pignon de distribution
	01 848 bague de culbuteur renforcée		51 736 rondelle d'arbre d'entraînement d'allumeur
	01 835 vis de réglage de culbuteur 10mm		81 365 joint torique d'allumeur
	01 836 écrou pour vis de réglage de culbuteur 10mm		01 738 échelle graduée
	W 109 300 poussoir hydraulique		01 007 goulotte de remplissage d'huile plastique

	01 780 filtre à air		42 610 filtre à essence «KING» avec régulateur
	01 740 filtre à essence		42 156 régulateur de pression d'essence HOLLEY (réglable de 4 à 9 psi)
	42 278 étouffoir à gicleur pour carburateur PDSIT T4		42 165 régulateur de pression d'essence
	42 277 étouffoir à piston pour carburateur PDSIT T4		42 600 filtre à essence universel
	42 317 kit de réfection de carburateur 34 PDSIT		42 651 durite essence diamètre intérieur 5mm longueur 1 mètre
	carburateur performance voir dans le catalogue Coccinelle		42 650 durite essence diamètre intérieur 5mm longueur 10 mètres
	01 408 plaque bouche trou de pompe à essence		42 655 durite essence diamètre intérieur 7mm longueur 1 mètre
	01 705 bakélite de pompe à essence		42 654 durite essence diamètre intérieur 7mm longueur 10 mètres
	01 706 joint de bakélite de pompe à essence		42 652 filtre à essence universel
	42 150 pompe à essence électrique		82 105 bougie culot long W8CC
	42 154 pompe à essence électrique PIERBURG		09 810 faisceau d'allumage
	42 155 relais de mise en sécurité de la pompe à essence électrique		09 813 faisceau d'allumage BOSCH

	82 140 joint d'entourage de bougie		W 903 011 alternateur 65 ampères
	82 160 bakélite de fil de bougie		W 903 070 support de charbons d'alternateur avec charbons
	82 130 clip de montage 3 emboitements de fils de bougie		01 114 coude caoutchouc avec collier sur plaque de ventilation d'alternateur
	82 135 clip de montage 2 emboitements de fils de bougie		81 105 clavette de poulie d'alternateur 3x12mm
	81 430 tête d'allumeur		T 8455 joint d'entourage moteur
	81 433 tête d'allumeur noire		
	81 813 rotor d'allumeur avec coupure à 4.500tours		
	81 814 rotor d'allumeur avec coupure à 5.400tours		
	W 905 220 bobine d'allumage		
	W 905 190 module d'allumage électronique TSZ		
	09 135 courroie d'alternateur (9.5 x 1175mm)		
	W 903 010 alternateur 45 ampères		

		25 510 joint de culasse / échappement
		W 101 170 joint de culasse 1.9 - 2.1
		51 170 joint de cache-culbuteur 1.9 - 2.1
		51 173 set de 2 joints de cache-culbuteur en silicone 1.9 - 2.1
		52 270 joint de tube enveloppe (petit diamètre) 1.9 - 2.1
		W 109 340 joint de tube enveloppe (grand diamètre) 1.9 - 2.1
		W 109 330 tube enveloppe en INOX
		52 208 tube enveloppe en alu réglable CSP
		41 120 pompe à huile
		41 140 couverture de pompe à huile
		41 145 écrou de couvercle de pompe à huile
		01 404 bouchon de vidange sur bloc

	W 115 255 filtre à huile		01 894 vis d'origine pour fixation de volant moteur
	W 117 120 échangeur d'huile		01 130 câle de jeu axial épaisseur 0.24mm
	W 117 125 joint d'échangeur d'huile		01 131 câle de jeu axial épaisseur 0.30mm
	W 919 065 contacteur de pression d'huile gris 0.75-1.05 bar M10x100		01 132 câle de jeu axial épaisseur 0.32mm
	W 919 020 contacteur de pression d'huile bleu 0.15-0.35 bar M10x100		01 133 câle de jeu axial épaisseur 0.34mm
	W 919 055 contacteur de pression d'huile blanc 1.60-2.00 bar M10x100		01 134 câle de jeu axial épaisseur 0.36mm
	W 115 555 bouchon de remplissage d'huile extérieur		51 710 pignon de vilebrequin
	01 115 roulement à aiguille de bout de vilebrequin		51 715 petite clavette pour pignon de vilebrequin
	01 116 feutre de retenue de graisse de roulement à aiguille		51 720 pignon de distribution
	01 898 volant moteur type 4 en 215mm		51 725 grande clavette pour pignon de distribution
	01 899 volant moteur type 4 en 228mm		51 730 spacer
	01 881 volant moteur type 4 allégé en 200mm		51 731 clip de retenue de pignon de vilebrequin

	<p>51 732 rondelle pare-huile sur vilebrequin</p>		<p>53 200 coussinets de bielle côte standard</p>
	<p>56 460 kit distribution</p>		<p>53 210 coussinets de bielle côte 0.25mm</p>
	<p>W 105 381 coussinets de vilebrequin standard</p> <p>1.9 -85</p>		<p>53 220 coussinets de bielle côte 0.50mm</p>
	<p>W 105 382 coussinets de vilebrequin côte 0.25</p> <p>1.9 -85</p>		<p>53 230 coussinets de bielle côte 0.75mm</p>
	<p>W 105 383 coussinets de vilebrequin côte 0.50</p> <p>1.9 -85</p>		<p>53 240 coussinets de bielle côte 1.00mm</p>
	<p>W 105 384 coussinets de vilebrequin côte 0.75</p> <p>1.9 -85</p>		<p>W 105 200 bague de bielle</p>
	<p>W 105 391 coussinets de vilebrequin standard</p> <p>1.9 - 2.1 85-</p>		<p>W 107 170 kit cylindres-pistons</p> <p>2.1 8/85-7/90</p>
	<p>W 105 392 coussinets de vilebrequin côte 0.25</p> <p>1.9 - 2.1 85-</p>		<p>W 107 160 kit cylindres-pistons</p> <p>1.9 8/82-7/90</p>
	<p>W 105 393 coussinets de vilebrequin côte 0.50</p> <p>1.9 - 2.1 85-</p>		<p>W 107 195 segments 94mm 1.75/2.00/4.00mm</p> <p>1.9 - 2.1</p>
	<p>53 390 ergot pour coussinet</p>		<p>W 107 190 segments 94mm 1.75/2.00/3.50mm</p> <p>2.1</p>
	<p>53 400 coussinets d'arbre à cames standard</p>		<p>W 101 100 culasse complète avec soupapes</p> <p>1.9</p>
	<p>53 405 coussinets d'arbre à cames standard à double épaulement</p>		<p>W 101 110 culasse complète avec soupapes</p> <p>2.1</p>


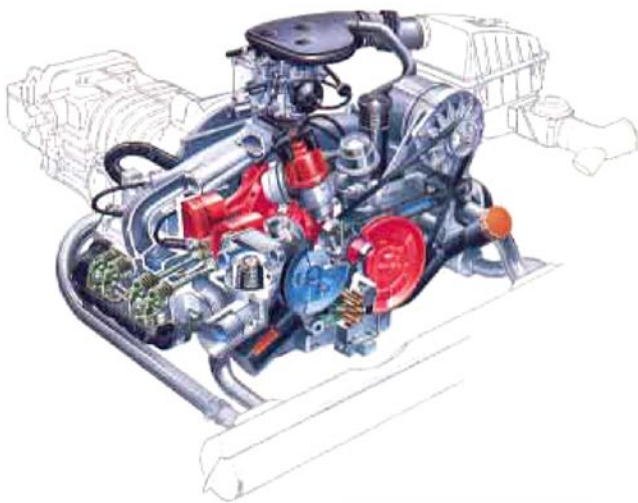
	<p>W 101 120 goujon de culasse 222mm (8 par moteur)</p>		<p>01 836 écrou pour vis de réglage de culbuteur 10mm</p>
	<p>W 101 130 goujon de culasse 191mm (4 par moteur)</p>		<p>52 296 rondelle élastique de marteau de soupape</p>
	<p>W 101 140 goujon de culasse 175mm (4 par moteur)</p>		<p>52 297 rondelle de marteau de soupape</p>
	<p>25 437 goujon d'échappement sur culasse</p>		<p>52 298 clip de rampe de culbuteur</p>
	<p>25 439 goujon de réparation d'échappement sur culasse M8/M10x38mm</p>		<p>52 290 goujon de rampe de culbuteur</p>
	<p>51 160 cache-culbuteur</p>		<p>52 291 set de 4 goujons de rampes de culbuteurs en chromoly</p>
	<p>51 170 joint de cache-culbuteur</p>		<p>W 109 300 poussoir hydraulique</p>
	<p>51 173 set de 2 joints de cache-culbuteur en silicone</p>		<p>W 109 125 arbre à cames pour waterboxer</p>
	<p>51 180 clip de cache-culbuteur origine</p>		<p>41 933 set de 2 vis de canaux de pression d'huile style origine</p>
	<p>52 281 vis de réglage de culbuteur 9mm</p>		<p>41 936 kit 2 ressorts et clapets de pression d'huile</p>
	<p>52 282 écrou pour vis de réglage de culbuteur 9mm</p>		<p>41 930 vis de canal de pression d'huile réglable</p>
	<p>01 835 vis de réglage de culbuteur 10mm</p>		<p>51 735 arbre d'entrainement d'allumeur</p>

	51 737 ressort de pignon de distribution		42 195 tige poussoir pompe à essence (longueur 100mm)
	81 365 joint torique d'allumeur		42 180 joint inférieur de pompe à essence
	51 736 rondelle d'arbre d'entraînement d'allumeur		42 178 joint supérieur de pompe à essence
	01 740 filtre à essence		W 127 100 pompe à essence 1.9
	W 127 440 filtre à essence		09 800 bougie BOSCH triple électrode WR7DT
	42 315 joint d'embase de carburateur 34mm		09 801 bougie BERU triple électrode 7DTU
	42 325 kit de réparation pour carburateur Solex 34 pict 4		09 804 bougie LUCAS triple électrode INDICE 7
	W 104 100 kit de réparation pour carburateur Pierburg 2E3		T 9245 faisceau d'allumage 1.9 80-84
	W 104 110 kit de réparation pour carburateur Solex / Pierburg		T 9250 faisceau d'allumage 1.9-2.1 8/84-91
	W 129 155 filtre à air		81 430 tête d'allumeur -7/84
	01 780 filtre à air		81 433 tête d'allumeur noire -7/84
	42 170 entretoise bakélite pour pompe à essence		W 905 025 tête d'allumeur 8/84-91

	81 813 rotor d'allumeur avec coupure à 4.500trs		W 121 505 radiateur d'eau (568 x 438mm) 1.9 - 2.1 8/84-7/92
	81 814 rotor d'allumeur avec coupure à 5.400trs		W 959 195 thermocontacteur 2 fiches 95°C/84°C 1.9
	W 905 055 rotor d'allumeur 2.1 86-91		W 959 120 thermocontacteur 3 fiches 95°C/84°C+102°C/91°C 1.9 8/82-7/84
	W 905 190 module d'allumage électronique TSZ		W 959 125 thermocontacteur 3 fiches 87°C/76°C+93°C/82°C 1.9 - 2.1 8/84-91
	W 905 210 bobine d'allumage 1.9 - 2.1 85-91		W 121 140 pompe à eau 1.9 -85
	T 9110 courroie d'alternateur (10 x 1080mm) 1.9 8/82-7/86		W 121 145 pompe à eau avec sortie pour échangeur eau huile 1.9 syncro - 2.1 7/85-7/92
	T 9113 courroie d'alternateur (10 x 1100mm) 1.9 - 2.1 8/86-7/92		W 121 146 pompe à eau sans sortie pour échangeur eau huile 1.9 7/85-7/92
	W 903 012 alternateur 45ampères 1.9 8/82-7/85		W 121 171 demi-poulie arrière de pompe à eau
	W 903 013 alternateur 65ampères 1.9 8/82-7/85		W 121 172 demi-poulie avant de pompe à eau
	W 903 020 alternateur 65ampères 1.9 - 2.1 8/85-91		W 121 195 joint torique entre bloc et pompe à eau 98 x 4mm
	W 903 066 régulateur d'alternateur		W 121 200 joint torique entre bloc et pompe à eau 98 x 5mm
	81 105 clavette de poulie d'alternateur 3x12mm		W 121 199 petit joint triangulaire de pompe à eau

	W 121 186 joint torique entre pompe et grosse durite métal 42.5 x 3mm		W 121 363 durite d'eau retour d'eau sur pompe à eau
			2.1
	W 121 300 thermostat 87°C		W 121 640 vase d'expansion avec bouchon
	1.9 - 2.1		1.9 4/83-7/85
	W 121 195 joint de thermostat 98 x 4mm		W 121 650 vase d'expansion avec bouchon
	1.9 - 2.1		1.9 - 2.1 8/85-7/92
	W 121 405 joint de thermostat 57 x 4mm		W 121 595 bouchon métallique de vase d'expansion
	1.9 - 2.1		1.9 -4/83
	W 121 406 joint de thermostat 67 x 3mm		W 121 600 bouchon plastique de vase d'expansion
	1.9 - 2.1		1.9 - 2.1 4/83-7/92
	W 121 350 haut de coiffe de thermostat		W 919 250 contacteur de niveau de liquide de refroidissement sur vase d'expansion (sonde plastique avec 2 électrodes)
	1.9		
	W 121 356 joint en D de coiffe de thermostat (32 x 3mm)		W 919 251 contacteur de niveau de liquide de refroidissement pr moteur injection K Jet
	1.9-2.1		2.1 86-91
	W 121 357 joint torique de thermostat 60 x 3.5mm		W 121 655 nourrice de remplissage de liquide de refroidissement
	1.9 - 2.1		
	W 121 355 bas de coiffe de thermostat avec sortie pour échangeur		W 121 656 bouchon de nourrice de remplissage
	2.1		
	W 121 360 durite d'eau sortie échangeur		W 919 170 capteur de température d'eau pour indication au tableau de bord
	2.1		
	W 121 361 durite d'eau entrée échangeur		W 919 253 sonde de température d'eau noire 2 broches 20mm
	2.1		
	W 121 362 durite d'eau sur coiffe thermostat vers échangeur		W 906 021 sonde de température d'eau bleue 2 broches 20mm / cosses 6.3mm 55°C/65°C
	2.1		

	<p>W 906 020 sonde de température d'eau bleue 2 broches 20mm / cosses 3.6mm</p>		<p>W 121 380 flasque de sortie d'eau sur culasse</p> <p style="text-align: right;">1.9 - 2.1 80-91</p>
	<p>W 121 360 durite d'eau jusqu'à la coiffe</p> <p style="text-align: right;">2.1</p>		<p>W 121 425 raccord répartiteur d'eau plastique WBX boîte manuelle</p> <p style="text-align: right;">1.9 -85</p>
	<p>W 121 365 durite d'eau purgeur - bas de coiffe</p> <p style="text-align: right;">1.9 -85</p>		<p>W 121 426 raccord répartiteur d'eau plastique</p> <p style="text-align: right;">1.9 - 2.1 85-91</p>
	<p>W 121 370 durite d'eau purgeur - coiffe de thermostat</p> <p style="text-align: right;">1.9 -85</p>		<p>W 121 290 clip de fixation de tuyau d'eau métallique sous chassis</p> <p style="text-align: right;">1.9 - 2.1 85-91</p>
	<p>W 121 385 durite d'eau inférieure</p> <p style="text-align: right;">1.9 85-91</p>		<p>W 819 130 vanne de circuit de chauffage</p>















		<p>W 103 120 culasse mécanique complète avec soupapes et arbre à cames</p> <p>1.6 D TD</p>
		<p>W 103 130 culasse mécanique nue</p> <p>1.6 D TD 1/81-7/87</p>
		<p>W 103 170 culasse hydraulique nue</p> <p>1.6 D TD</p>
		<p>W 103 603 jeu de 10 vis de culasse M12x1.75x115mm</p> <p>D - TD</p>
		<p>W 103 740 déflecteur d'huile sur culasse</p> <p>D - TD</p>
		<p>W 103 880 joint spi de vilebrequin et d'arbre à cames 32x47x10mm</p> <p>D</p>
		<p>W 103 301 joint de culasse 1.40mm 1 encoche</p> <p>1.6 D TD</p>
		<p>W 103 302 joint de culasse 1.53mm 2 encoches</p> <p>1.6 D TD</p>
		<p>W 103 303 joint de culasse 1.61mm 3 encoches</p> <p>1.6 D TD</p>
		<p>W 103 341 joint de culasse 1.53mm 1 encoche</p> <p>1.7 D</p>
		<p>W 103 342 joint de culasse 1.57mm 2 encoches</p> <p>1.7 D</p>
		<p>W 103 343 joint de culasse 1.61mm 3 encoches</p> <p>1.7 D</p>
		<p>W 109 120 arbre à cames</p> <p>D - TD</p>
		<p>W 109 320 poussoir mécanique</p> <p>D - TD</p>
		<p>W 109 420 soupape d'admission 34mm</p> <p>1.6 TD</p>
		<p>W 109 430 soupape d'admission 36mm</p> <p>1.7 D</p>
		<p>W 109 520 soupape d'échappement 31.2mm</p>
		<p>W 109 550 guide de soupape admission / échappement (36.5mm x diam 8mm)</p> <p>D - TD</p>


	W 109 640 set de 8 joints de queue de soupapes		W 905 402 bougie de préchauffage qualité allemande
			D - TD
	W 109 620 coupelle de ressort de soupape supérieur		W 905 401 bougie de préchauffage qualité standard
	D - TD		D - TD
	W 109 610 ressort de soupape intérieur		T 3200 ligne d'injection
	D - TD		1.6 D 1/81-7/87
	51 608 clavette de soupape		T 3205 ligne d'injection
			1.6 TD 8/84-7/92
	W 129 285 joint d'admission sur culasse		W 129 350 gicleur d'injecteur diesel DN OSD 293
			D - TD
	tous les joints d'échappement en page 36/37		W 129 370 rondelle pare-feu pour injecteur
			D - TD
	25 437 goujon sur culasse diam 8mm		W 129 375 capuchon pour injecteur
			D - TD
	W 109 220 courroie de distribution		W 129 390 électrovanne de pompe à injection
	D - TD		D - TD
	W 109 265 galet tendeur		W 127 300 filtre à gasoil
	D - TD		D - TD -7/87
	W 109 150 poulie crantée d'arbre à cames		W 127 320 filtre à gasoil
	D - TD		D - TD 8/87-4/88
	W 115 010 poulie de distribution intermédiaire		W 127 330 filtre à gasoil
			D - TD 5/88-91
	W 105 120 pignon de vilebrequin pour distribution		W 127 350 vanne de filtre à gasoil
			D - TD

	<p>W 103 705 joint de soupape de régulation de pression diésel</p> <p>D - TD</p>		<p>W 919 020 contacteur de pression d'huile bleu 0.15-0.35 bar M10X100</p> <p>D - TD</p>
	<p>W 115 150 pompe à huile</p> <p>D - TD</p>		<p>W 919 065 contacteur de pression d'huile gris 0.75-1.05 bar M10X100</p> <p>D - TD</p>
	<p>W 117 120 échangeur d'huile</p> <p>D - TD</p>		<p>W 919 055 contacteur de pression d'huile blanc 1.6-2.0 bar M10X100</p> <p>D - TD</p>
	<p>W 117 125 joint pour échangeur d'huile</p> <p>D - TD</p>		<p>W 107 101 set de 4 pistons avec segments et axes en côte standard 76.51mm</p> <p>1.6 TD</p>
	<p>W 115 240 filtre à huile</p> <p>D - TD</p>		<p>W 107 111 set de 4 pistons avec segments et axes en côte standard 76.51mm</p> <p>1.6 D</p>
	<p>W 115 190 joint de support de filtre à huile</p> <p>D - TD</p>		<p>W 107 261 set de 4 jeux de segments en 76.50mm</p> <p>1.6 D</p>
	<p>W 103 715 bouchon de remplissage d'huile sur cache-culbuteur</p> <p>D - TD</p>		<p>W 107 262 set de 4 jeux de segments en 77.00mm</p> <p>1.6 D</p>
	<p>W 103 720 joint pour bouchon de remplissage d'huile</p> <p>D - TD</p>		<p>W 107 263 set de 4 jeux de segments en 77.50mm</p> <p>1.6 D</p>
	<p>W 115 555 bouchon de remplissage d'huile extérieur</p> <p>D - TD</p>		<p>W 105 185 vis de bielle</p>
	<p>W 115 550 tuyau de remplissage d'huile</p> <p>D - TD</p>		<p>W 105 195 écrou de bielle</p>
	<p>W 115 545 capuchon guide de jauge à huile</p> <p>D - TD</p>		<p>W 105 280 bague de tête de bielle 24mm</p> <p>D - TD</p>
	<p>W 115 700 durite d'alimentation d'huile du turbo</p> <p>1.6 TD</p>		<p>W 105 321 coussinets de bielles côte standard</p> <p>D - TD</p>

	W 105 322 coussinets de bielles côte 0.25mm	D - TD		W 103 810 joint de carter d'huile composite	D - TD
	01 115 roulement à aiguille de bout de vilebrequin			01 404 bouchon de vidange	D - TD
	W 103 860 flasque alu avec joint en bout de vilebrequin côté volant moteur	D - TD		W 145 500 pompe à vide assistance au freinage	D - TD
	W 103 850 flasque alu en bout de vilebrequin	D - TD		W 145 505 kit de réparation de pompe à vide	D - TD
	W 103 855 joint de flasque alu en bout de vilebrequin	D - TD		W 145 510 joint sur bloc pour pompe d'assistance de freinage	D - TD
	W 103 870 joint spi de vilebrequin côté volant moteur 85x105x11mm	D - TD		W 145 515 couvercle avec raccord de pompe d'assistance	D - TD
	W 103 880 joint spi de vilebrequin et d'arbre à cames 32x47x10mm	D		W 903 014 alternateur 45ampères	D -7/81
	W 105 441 coussinets de vilebrequin côte standard	D - TD		W 903 015 alternateur 65ampères	D 8/81-12/85
	W 105 442 coussinets de vilebrequin côte 0.25mm	D - TD		T 9120 alternateur 65ampères	D - TD 1/86-91
	W 105 443 coussinets de vilebrequin côte 0.50mm	D - TD		W 903 017 alternateur 90ampères	D - TD 1/86-91
	W 103 585 pochette de joints bas moteur	D - TD		T 9115 courroie d'alternateur 45-65 ampères 10 x 600mm	D - TD 80-88
	W 103 820 joint de carter d'huile caoutchouc double lèvre	D - TD		T 9118 courroie d'alternateur 90 ampères 10 x 617mm	D - TD 89-91

	W 903 065 courroie d'alternateur 45-65 ampères 9.5 x 875mm D - TD 89-91		W 121 159 pompe à eau supplémentaire électrique 1.6 TD 8/85-91
	W 129 195 filtre à air D		W 121 175 poulie de courroie de pompe à eau (trou d'emboîtement 30mm, diam ext. 115mm) D - TD 9/88-91
	W 129 190 filtre à air TD		W 121 180 courroie de pompe à eau 10 x 643mm (véhicule sans direction assistée) D - TD
	W 121 505 radiateur d'eau (568 x 438mm) D 8/84-7/92		W 121 410 joint torique de pompe à eau et thermostat 50 x 4mm D
	W 121 700 silentbloc de radiateur (silentbloc supérieur) 1.6 D 81-85		W 121 330 thermostat 87°C 1.6 D - 1.7 D 1/84-7/92
	W 121 705 silentbloc de radiateur (silentbloc inférieur) D		W 121 351 coiffe de thermostat (livré sans joint) D 81-7/85
	W 959 195 thermocontacteur 2 fiches 95°C/84°C 1.6 D		W 121 352 coiffe de thermostat (livré sans joint) D 8/85-91
	W 959 120 thermocontacteur 3 fiches 95°C/84°C+102°C/91°C 1.6 D 8/82-7/84		W 121 430 raccord d'eau avant sur culasse (livré avec joint) D 12/88-5/92
	W 959 125 thermocontacteur 3 fiches 87°C/76°C+93°C/82°C 1.6 D - 1.7 D 8/84-91		W 121 431 raccord d'eau aluminium sur culasse (livré sans joint) D - TD
	W 121 130 demi-pompe à eau côté poulie (diam. 40mm) livré avec joint 1.6 D 80-7/85		W 121 432 raccord d'eau plastique pour sonde de température clipsée (livré avec joint) TD 8/85-92
	W 121 150 pompe à eau complète pour poulie 30mm livré avec 2 joints toriques 1.6 D - TD 8/85-91		W 121 498 clip de fixation de sonde température 20mm D - TD
	W 121 135 demi-pompe à eau côté poulie (diam. 30mm) livré avec joint 1.6 D - TD 8/85-91		W 121 499 joint 19.5 x 3.6 pour sonde de température d'eau 20mm D - TD

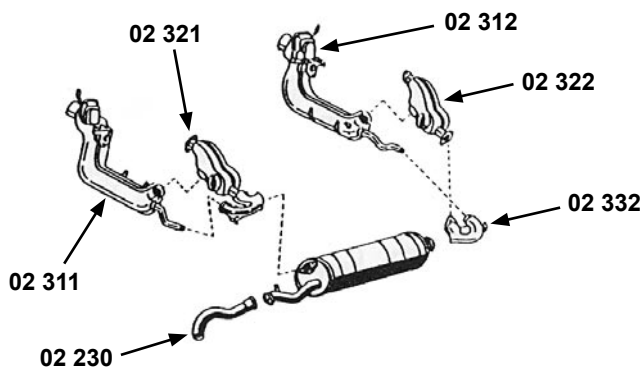
	<p>W 919 253 sonde de température d'eau noire 2 broches 20mm</p> <p>D - TD 8/85-92</p>		<p>W 121 595 bouchon de vase d'expansion</p> <p>D -1/84</p>
	<p>W 906 021 sonde de température d'eau bleue 2 broches 20mm cosses 6.3mm</p> <p>D - TD</p>		<p>W 121 600 bouchon de vase d'expansion</p> <p>D 1/84-7/92</p>
	<p>W 906 020 sonde de température d'eau bleue 2 broches 20mm cosses 3.6mm</p> <p>D - TD</p>		<p>W 121 385 durite radiateur inférieure droite du radiateur au tuyau d'eau</p> <p>D 8/85-92</p>
	<p>W 919 170 sonde de température d'eau pour indication au tableau de bord</p> <p>D - TD</p>		<p>W 121 215 durite d'eau du bloc diésel</p>
	<p>W 121 640 vase d'expansion avec bouchon</p> <p>D - TD 1/84-91</p>		<p>W 121 225 durite d'eau bloc / tuyau</p>
	<p>W 919 250 contacteur de niveau de liquide de refroidissement sur vase d'expansion (sonde plastique avec 2 électrodes)</p>		<p>W 819 130 vanne de circuit de chauffage</p>



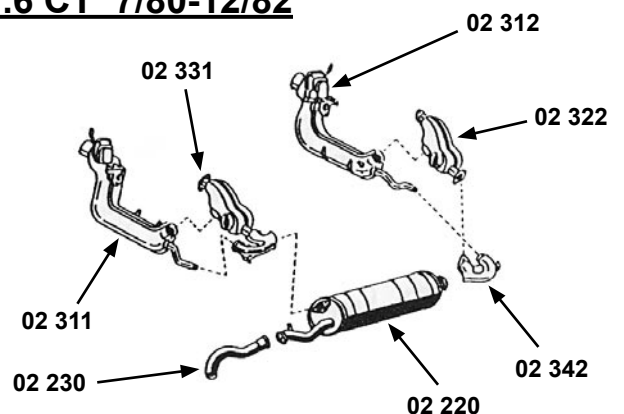
ECHAPPEMENT 1600 CT

	02 220 silencieux 1.6 CT 6/80-12/82		02 332 coude de transfert de chaleur droit 1.6 CT 5/79-6/80
	02 230 tuyau de sortie de silencieux 1.6 CT 5/79-12/82		02 229 kit de fixation silencieux et tuyau 1.6 CT 5/79-12/82
	02 311 boîte de chauffage gauche 1.6 CT 5/79-12/82		25 510 joint entre échappement et culasse 1.6 CT
	02 312 boîte de chauffage droite 1.6 CT 5/79-12/82		25 550 joint tube de préchauffage pipe d'admission 1.6 CT
	02 321 boîte de transfert de chaleur gauche 1.6 CT 5/79-6/80		25 400 collier de fixation pour boîte de chauffage / boîte de raccord 1.6 CT
	02 342 boîte de transfert de chaleur droite 1.6 CT 7/80-12/82		26 700 kit serre câble + nécessaire 1.6 CT
	02 331 boîte de transfert de chaleur gauche 1.6 CT 7/80-12/82		25 435 écrou d'échappement en cuivre 12 x 8 mm 1.6 CT
	02 322 boîte de transfert de chaleur droite 1.6 CT 5/79-12/82		

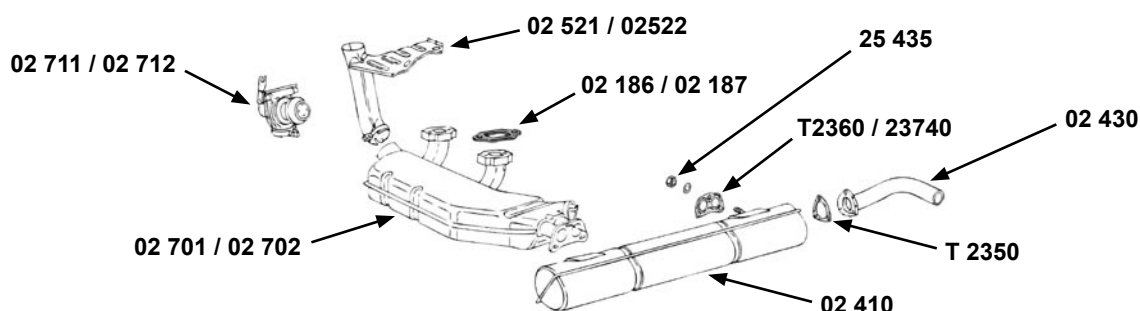
1.6 CT 5/79-6/80





















1.6 CT 7/80-12/82



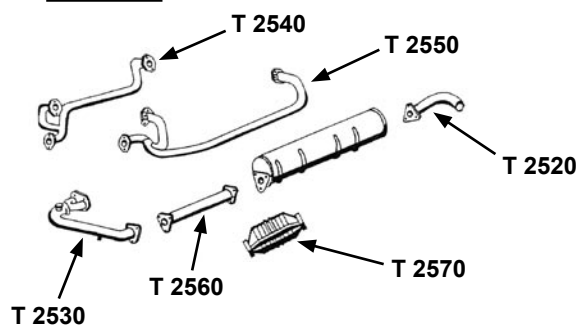
	02 410 silencieux 2.0 CU		T 2350 joint de tube sur silencieux 2.0 CU
	02 430 tuyau de sortie de silencieux 2.0 CU		T 2360 joint entre silencieux et boîte de chauffage 2.0 CU
	02 701 boîte de chauffage gauche 2.0 CU		23 740 set de 2 joints papier entre silencieux et boîte de chauffage 2.0 CU
	02 702 boîte de chauffage droite 2.0 CU		02 449 kit de fixation silencieux 2.0 CU
	02 711 boîte de contrôle gauche 2.0 CU		01 823 goujon d'échappement sur culasse Type 4 2.0 CU
	02 712 boîte de contrôle droite 2.0 CU		25 435 écrou d'échappement en cuivre 12 x 8 mm 2.0 CU
	02 521 tube de raccord gauche entre boîte de chauffage et manchon 2.0 CU		26 700 kit serre câble + nécessaire 2.0 CU
	02 522 tube de raccord gauche entre boîte de chauffage et manchon 2.0 CU		02 415 silencieux double sortie 2.0 CU
	02 187 joint de culasse / boîte de chauffage cylindres 1 et 4 2.0 CU		T 2950 silencieux type Python CSP en diam 42mm (utilise les boîtes de chauffage) 2.0 CU
	02 186 joint de culasse / boîte de chauffage cylindres 2 et 3 2.0 CU	<u>2.0 CU</u>	



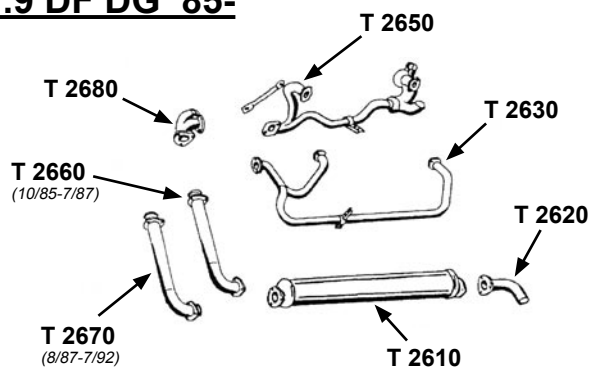
	02 410 silencieux 1.9 80-85		25 437 goujon d'échappement sur culasse M8x38mm 1.9
	02 420 tuyau de sortie de silencieux 1.9 80-85		25 439 goujon de réparation d'échappement sur culasse M8/10x38mm 1.9
	T 2331 tube d'échappement gauche 1.9 DF DG 8/82-7/92		25 435 écrou d'échappement en cuivre 12 x 8 mm 1.9
	T 2332 tube d'échappement droit 1.9 DF DG 2/80-8/90		02 415 silencieux double sortie 1.9
	T 2312 coude gauche 1.9 DF DG 2/80-8/90		T 2950 silencieux type Python CSP en diam 42mm (utilise les boîtes de chauffage) 1.9
	T 2311 coude droit 1.9 DF DG 2/80-8/90	<p style="text-align: center;"><u>1.9 DF DG -85</u></p>	
	02 449 kit de fixation silencieux 1.9 80-85		
	T 2350 joint de tube sur silencieux 1.9		
	25 510 joint entre échappement et culasse 1.9		
	T 2360 joint entre silencieux et boîte de chauffage 1.9		
	23 740 set de 2 joints papier entre silencieux et boîte de chauffage 1.9		

	T 2520 tuyau de sortie de silencieux 1.9 DH 1/83-7/85		T 2819 kit montage échappement simple 1.9
	T 2530 tube intermédiaire 1.9 DH 1/83-7/85		T 2829 kit montage échappement complet (échappement + tubes) 1.9
	T 2540 tube intermédiaire près de la boîte de vitesse 1.9 DH 1/83-7/85		T 2350 joint de tube sur silencieux 1.9
	T 2550 tube près du pare-chocs 1.9 DH 1/83-7/85		T 2355 joint entre échappement et culasse 1.9
	T 2560 tube intermédiaire 1.9 DH 1/83-7/85		T 2830 sangle de fixation de silencieux 8/85-
	T 2570 pot catalytique 1.9 DH 1/83-7/85		T 2610 échappement (non catalytique) 1.9 DF DG 10/85-7/92
	T 2620 tuyau de sortie de silencieux 1.9 DF DG 10/85-7/92		T 2650 tube intermédiaire près de la boîte de vitesse sauf synchro (cylindre 1 à 3) 1.9 DF DG 10/85-7/92
	T 2630 tube près du pare-chocs 1.9 DF DG 10/85-7/92		T 2660 tube intermédiaire 1.9 DF DG 10/85-7/87
	T 2680 coude en fonte 1.9 DF DG 10/85-7/92		T 2670 tube intermédiaire 1.9 DF DG 8/87-7/92

1.9 DH



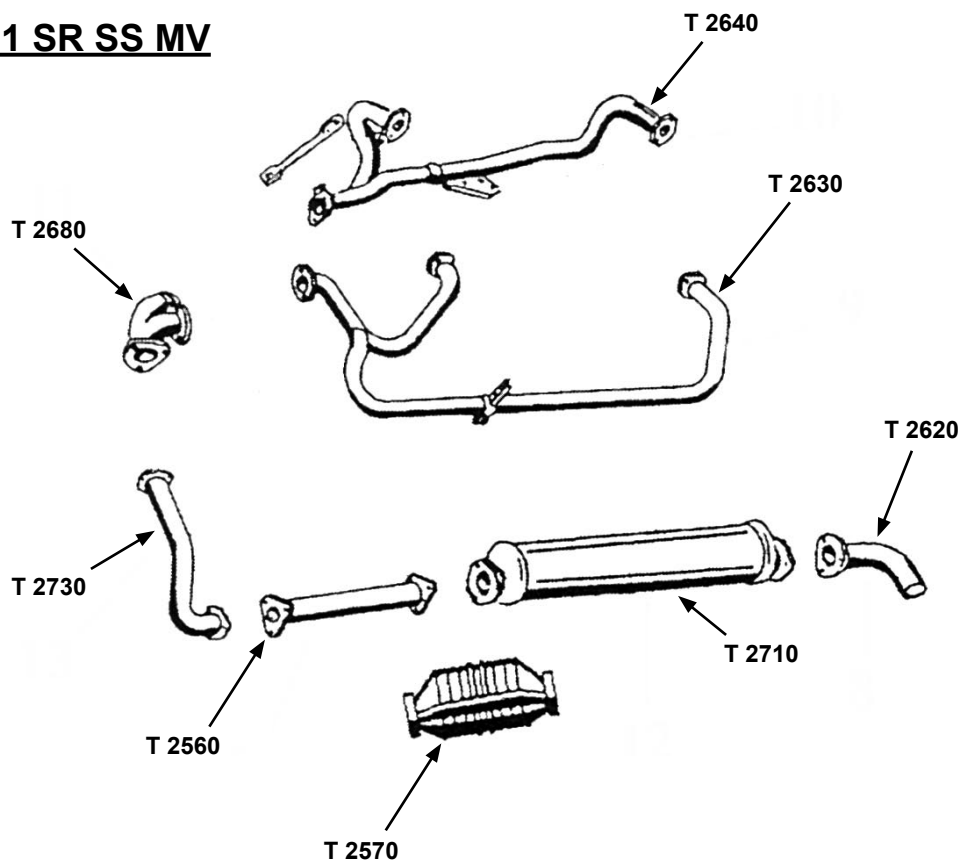
1.9 DF DG 85-



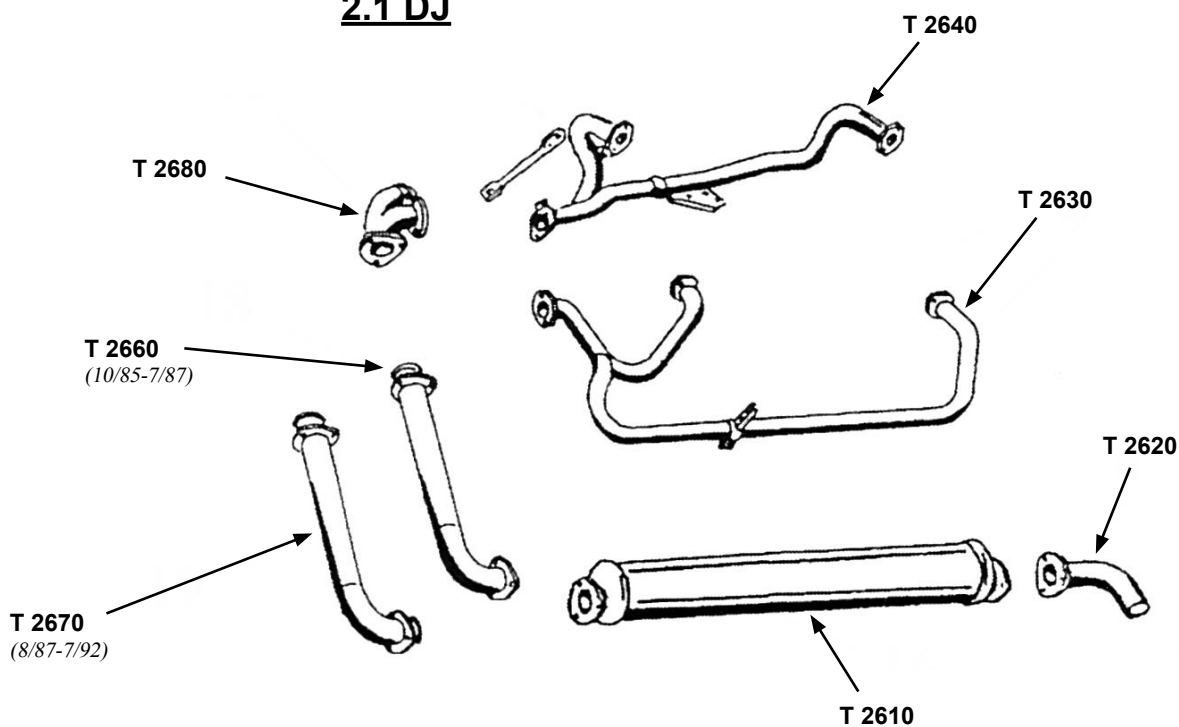
	T 2560 tube intermédiaire 2.1 SR SS MV 10/85-7/92		T 2350 joint de tube sur silencieux
	T 2570 pot catalytique 2.1 SR SS MV 10/85-7/92 synchro 2.1 SR MV 11/85-7/92		25 435 écrou d'échappement en cuivre 12 x 8 mm
	T 2620 tuyau de sortie de silencieux 2.1 DJ 10/85-7/92 2.1 SR SS MV 10/85-7/92		T 2830 sangle de fixation de silencieux 8/85-
	T 2630 tube près du pare-chocs 2.1 DJ SR SS MV 10/85-7/92 synchro 2.1 SR MV 11/85-7/92		T 2801 joint entre coude et tube latéral
	T 2640 tube intermédiaire près de la boîte de vitesse 2.1 DJ SR SS MV 10/85-7/92 synchro 2.1 SR MV 11/85-7/92		T 2819 kit montage échappement simple
	T 2680 coude en fonte 2.1 DJ SR SS MV 10/85-7/92 synchro 2.1 SR MV 11/85-7/92		T 2829 kit montage échappement complet (échappement + tubes)
	T 2710 échappement (non catalytique) 2.1 SR SS MV 10/85-7/92 synchro 2.1 SR MV 11/85-7/92		T 2610 échappement (non catalytique) 2.1 DJ 10/85-7/92
	T 2730 tube intermédiaire 2.1 SR SS MV 10/85-7/92 synchro 2.1 SR MV 11/85-7/92		T 2660 tube intermédiaire 2.1 DJ 10/85-7/87
	T 2355 joint entre échappement et culasse		T 2670 tube intermédiaire 2.1 DJ 8/87-7/92



2.1 SR SS MV




2.1 DJ




	T 2110 tube échappement avant flexible 1.6 D		T 2230 tube échappement avant 1.7 D 10/86-7/92
	T 2114 tube échappement avant 1.6 D		T 2210 échappement 1.7 D 8/85-7/92
	T 2120 échappement 1.6 D		25 435 écrou d'échappement en cuivre 12 x 8 mm
	02 430 tuyau de sortie de silencieux 1.6 D		25 437 goujon sur culasse diam 8mm
	W 129 405 joint de collecteur d'échappement sur culasse		W 129 405 joint de collecteur d'échappement sur culasse
	T 2129 kit joints d'échappement 1.6 D		T 2219 kit joints d'échappement 1.7 D
	T 2118 joint carré de tube d'échappement avant 1.6 D		T 2250 silentbloc d'échappement 1.7 D
	T 2250 silentbloc d'échappement 1.6 D	<p>1.7 D</p>	
	T 2115 collier de fixation de tube d'échappement sur silencieux 1.6 D		

1.6 D




1.7 D




	T 2130 tube échappement avant sans bride 1.6 TD 8/84-7/89		T 2160 tube échappement avant avec bride triangulaire 1.6 TD 8/89-7/92
	T 2140 échappement 1.6 TD 8/84-7/89		T 2170 échappement 1.6 TD 8/89-7/92
	T 2150 sortie d'échappement 1.6 TD 8/84-7/92		T 2150 sortie d'échappement 1.6 TD 8/84-7/92
	25 435 écrou d'échappement en cuivre 12 x 8 mm		25 435 écrou d'échappement en cuivre 12 x 8 mm
	25 437 goujon sur culasse diam 8mm		25 437 goujon sur culasse diam 8mm
	W 129 405 joint de collecteur d'échappement sur culasse		W 129 405 joint de collecteur d'échappement sur culasse
	T 2149 kit joints d'échappement 1.6 TD 8/84-7/89		T 2179 kit joints d'échappement 1.6 TD 8/89-7/92
	T 2138 joint carré de tube d'échappement avant 1.6 TD		T 2138 joint carré de tube d'échappement avant 1.6 TD
	T 2148 joint triangulaire d'échappement 1.6 TD		T 2148 joint triangulaire d'échappement 1.6 TD
	T 2250 silentbloc d'échappement 1.6 D		T 2250 silentbloc d'échappement 1.6 D














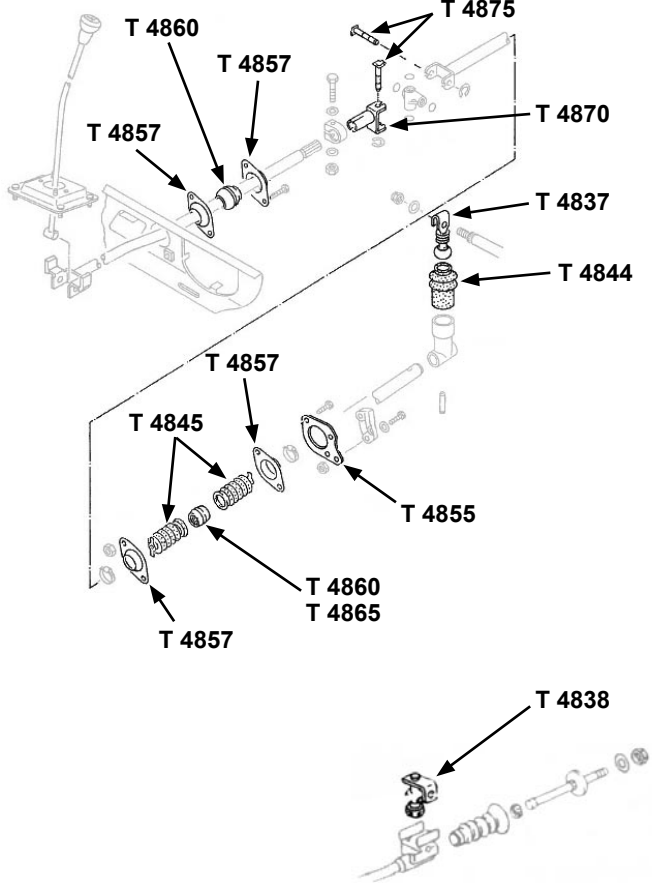





1.6 TD -7/89



1.6 TD 8/89-



	<p>T 5215 cardan arrière gauche ou droit pour boîte manuelle type 091</p> <p>TR 5/79-11/82</p>		<p>T 4830 support de boîte de vitesses pour moteur essence 2.1 et automatique</p> <p>2.1 8/85-91</p>
	<p>T 5225 cardan arrière gauche ou droit pour boîte manuelle type 094 et synchro</p> <p>TR + TR synchro 12/82-7/92</p>		<p>05 294 nez de boîte 4 vitesses</p>
	<p>T 5230 cardan avant gauche ou droit pour boîte synchro</p> <p>TR synchro 6/86-7/92</p>		<p>41 657 bouchon de remplissage de boîte de vitesses</p>
	<p>T 5250 kit joint homocinétique côté roue pour synchro</p> <p>TR synchro 6/86-7/92</p>		<p>82 480 bague de démarreur</p>
	<p>T 5255 kit joint homocinétique côté intérieur pour synchro</p> <p>TR synchro 6/86-7/92</p>		<p>41 510 joint spi de queue de boîte de vitesses</p>
	<p>05 149 kit joint homocinétique complet</p>		<p>05 260 joint spi de différentiel</p>
	<p>05 129 soufflet de cardan avec kit de fixation et graisse</p>		<p>W 143 300 joint de carter inférieur de boîte de vitesse automatique</p>
	<p>05 110 soufflet de cardan seul</p>		<p>03 502 fourchette d'embrayage</p>
	<p>41 575 boulon de cardan M8 x 48mm</p>		<p>05 290 bague intérieure de nez de boîte 4 vitesses</p>
	<p>05 148 plaque d'appui de boulon de cardan</p>		<p>05 291 bague extérieure de nez de boîte 4 vitesses</p>
	<p>T 4820 support de boîte de vitesses manuelle pour moteur essence</p>		<p>05 292 joint spi de sélecteur de nez de boîte 4 vitesses</p>
	<p>T 4825 support de boîte de vitesses manuelle pour moteur diesel</p>		<p>W 143 310 joint spi de sélecteur de vitesse (18 x 30 x 8mm)</p> <p>8/85-91</p>

	<p>T 4837 levier de sélection sur boîte de vitesse</p>		<p>T 4885 bague hémisphérique sur levier de vitesses</p>
	<p>T 4838 levier de sélection sur boîte de vitesse</p>		<p>T 4890 levier de vitesses (4 vitesses)</p>
	<p>T 4844 soufflet sur levier de sélection</p>		<p>T 4895 quick shift CSP pour levier 14mm</p>
	<p>T 4845 soufflet de tringlerie (2 par véhicule)</p>		<p>T 9360 contacteur de feu de recul sur boîte de vitesses</p> <p style="text-align: right;">-12/80</p>
	<p>T 4850 bague de levier de vitesse pour boîte 5 vitesses</p>		<p>W 941 020 contacteur de feu de recul sur boîte de vitesses</p> <p style="text-align: right;">1/81-8/87</p>
	<p>T 4855 plaque de soutien de tringlerie modèle essence</p>		<p>W 941 025 contacteur de feu de recul sur boîte de vitesses</p> <p style="text-align: right;">9/87-91</p>
	<p>T 4857 plaque sur tringlerie (4 par véhicule)</p>		
	<p>T 4860 silentbloc guide de tringlerie avant ou arrière</p> <p style="text-align: right;">avant 82-91 arrière 8/82-7/87</p>		
	<p>T 4865 silentbloc guide de tringlerie arrière</p> <p style="text-align: right;">arrière 8/87-91</p>		
	<p>T 4870 fourchette de sélection</p>		
	<p>T 4875 axe de blocage de tringlerie</p> <p style="text-align: right;">86-91</p>		
	<p>T 4880 kit réparation de levier 5 vitesses</p>		

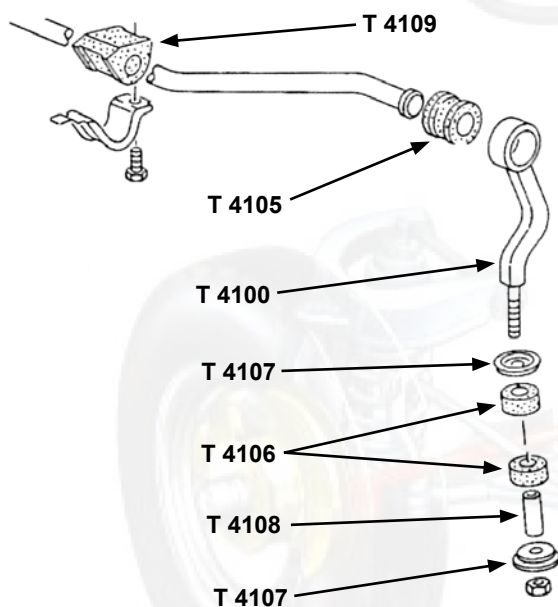
	03 559 kit embrayage 215mm 1.6 CT 1.9 DF DG 80-85		03 502 fourchette d'embrayage
	W 141 380 kit embrayage 215mm D - TD		W 143 110 cylindre émetteur d'embrayage vers pédalier
	03 589 kit embrayage 228mm 2.0 CU 80-83 1.9 - 2.1 86-4/89		W 143 115 kit de rénovation de cylindre émetteur d'embrayage vers pédalier
	T 4760 kit embrayage 228mm 2.1 5/89-		W 143 100 cylindre récepteur d'embrayage sur boîte de vitesses
	T 4750 disque d'embrayage 215mm D - TD		W 143 105 kit de rénovation de cylindre récepteur d'embrayage
	03 540 disque d'embrayage 215mm 1.6 CT		72 370 vis de purge de récepteur d'embrayage
	03 570 disque d'embrayage 228mm 2.0 CU 80-83 1.9 - 2.1		72 375 capuchon de vis de purge
	44 700 centreur d'embrayage pour moteur Type 1		T 4720 flexible d'embrayage près de la boîte de vitesses
	03 590 centreur d'embrayage pour moteur Type 4		T 4725 clip de fixation de flexible de commande d'embrayage
	44 120 butée d'embrayage (qualité allemande)		
	44 124 butée d'embrayage		
	44 150 guide de butée d'embrayage		

-85

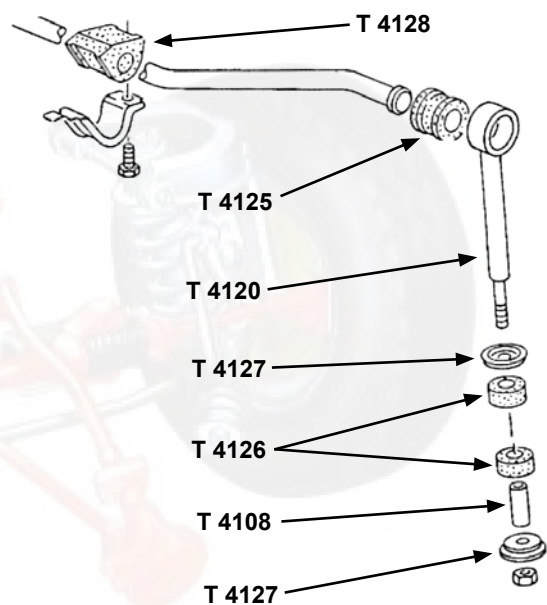
	<p>T 4410 amortisseur avant à huile</p>		<p>T 4133 vis à tête cylindrique supérieure pour bras transversal</p>
	<p>T 4413 amortisseur avant à gaz (qualité allemande)</p>		<p>T 4134 rondelle excentrique supérieure pour bras transversal</p>
	<p>T 4415 amortisseur avant à gaz KYB GR2</p>		<p>T 4136 silentbloc extérieur de tirant de suspension</p>
	<p>62 165 cache anti-poussière d'axe d'amortisseur</p>		<p>T 4137 silentbloc intérieur de tirant de suspension</p>
	<p>T 4440 ressort avant origine</p>		<p>T 4138 manchon d'écartement pour silentblocs</p>
	<p>T 4450 set de 4 ressorts courts -4cm (qualité allemande, homologués TÜV)</p>		<p>T 4140 silentbloc de triangle inférieur</p>
	<p>T 4319 kit roulement avant</p> <p style="text-align: right;">80-83</p>		<p>T 4170 rotule de suspension inférieure</p>
	<p>T 4329 kit roulement avant</p> <p style="text-align: right;">84-91</p>		<p>T 4180 rotule de suspension supérieure</p>
	<p>T 4360 joint spi de roulement avant 55 x 68 x 8.5 mm</p>		
	<p>61 376 rondelle de roulement de roue</p>		
	<p>T 4370 écrou de fusée avant M 17 x 1 mm</p>		
	<p>T 4130 silentbloc de triangle supérieur</p>		

	T 4100 biellette de barre stabilisatrice coudée TR 5/79-8/85		T 4120 biellette de barre stabilisatrice droite <i>(pas adaptée pour les Syncro 14 ou 15")</i> TR 9/85-7/91
	T 4105 silentbloc 21mm entre biellette et barre stabilisatrice TR 5/79-8/85		T 4125 silentbloc 23mm entre biellette et barre stabilisatrice TR 9/85-7/91
	T 4106 silentbloc pour biellette coudée sur triangle TR 5/79-8/85		T 4126 silentbloc pour biellette droite sur triangle TR 9/85-7/91
	T 4107 coupelle de biellette coudée TR 5/79-8/85		T 4127 coupelle de biellette droite TR 9/85-7/91
	T 4108 entretoise sur biellette de barre stabilisatrice TR 5/79-8/85		T 4108 entretoise sur biellette de barre stabilisatrice TR 9/85-7/91
	T 4109 silentbloc de maintien de barre stabilisatrice sur chassis 20mm pour biellette coudée TR 5/79-8/85		T 4128 silentbloc de maintien de barre stabilisatrice sur chassis 22mm pour biellette droite TR 9/85-7/91

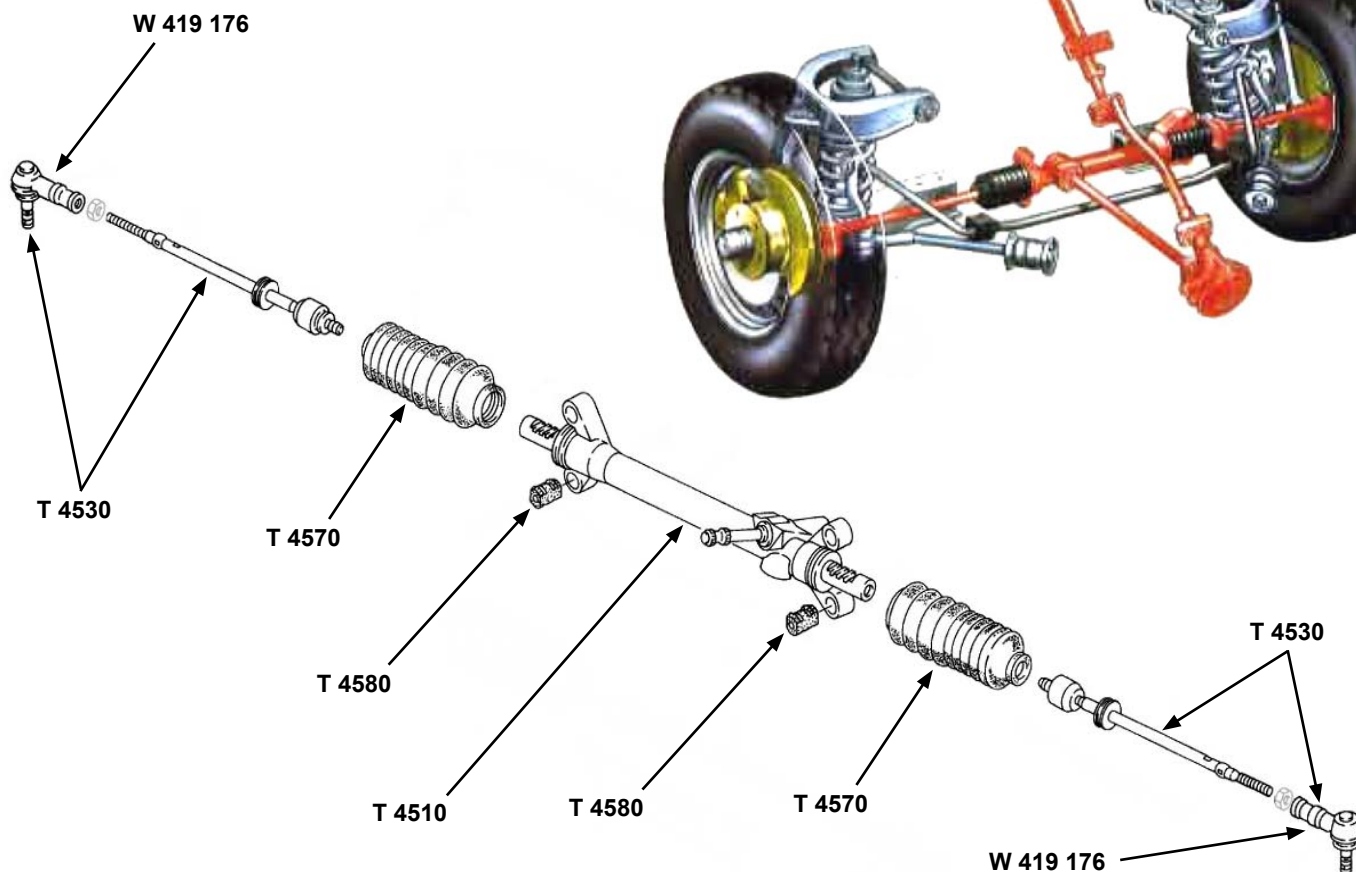
5/89-8/85



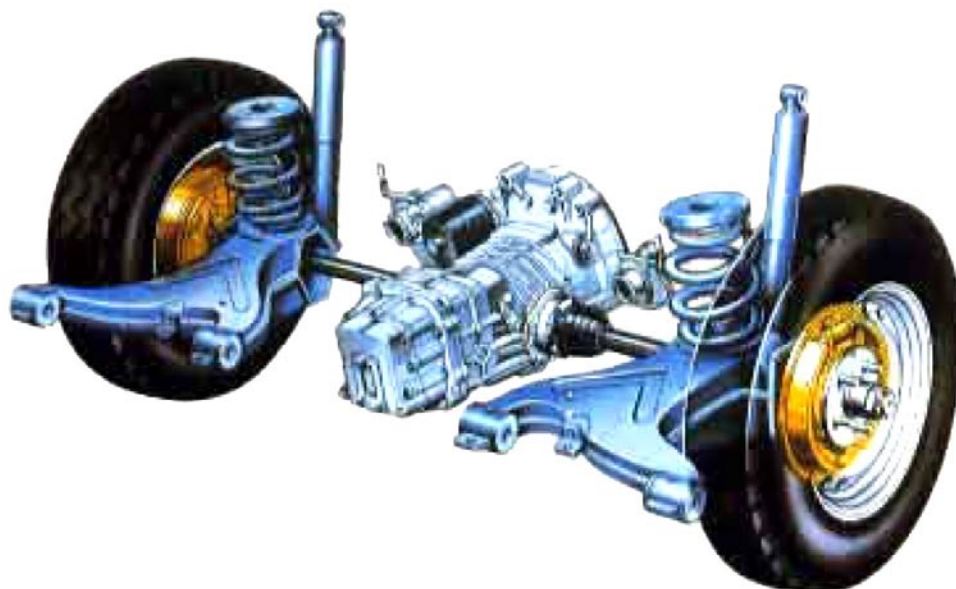
9/85-7/91



	T 4510 crémaillère de direction non assistée		63 203 flector de direction (<i>qualité allemande</i>)
	T 4515 crémaillère de direction assistée		T 4517 pompe de direction assistée D - TD
	T 4580 silentbloc de crémaillère de direction		T 4590 bague de colonne de direction
	T 4570 soufflet de crémaillère de direction		T 4595 bague de guidage de colonne
	T 4530 biellette de direction complète avec les rotules		W 905 320 neimann
	W 419 176 rotule de direction gauche ou droite		



	T 5110 silentbloc inférieur de bras de suspension		05 220 roulement de roue arrière intérieur
	T 5310 amortisseur arrière à huile		05 240 roulement de roue arrière extérieur
	T 5313 amortisseur arrière à gaz (qualité allemande)		05 210 joint spi de roue arrière
	T 5315 amortisseur arrière à gaz KYB GR2		06 310 écrou de 46mm
	T 5320 amortisseur arrière à gaz KYB GAS-A-JUST		71 190 goupille d'écrou arrière
	T 4450 set de 4 ressorts courts - 4cm (qualité allemande, homologués TÜV)		95 255 douille en 46mm
	T 5440 ressort arrière d'origine		C 50200 graisse multi-usages en cartouche de 400grs
	05 259 kit roulement de roue arrière		toute la transmission en page 38/39

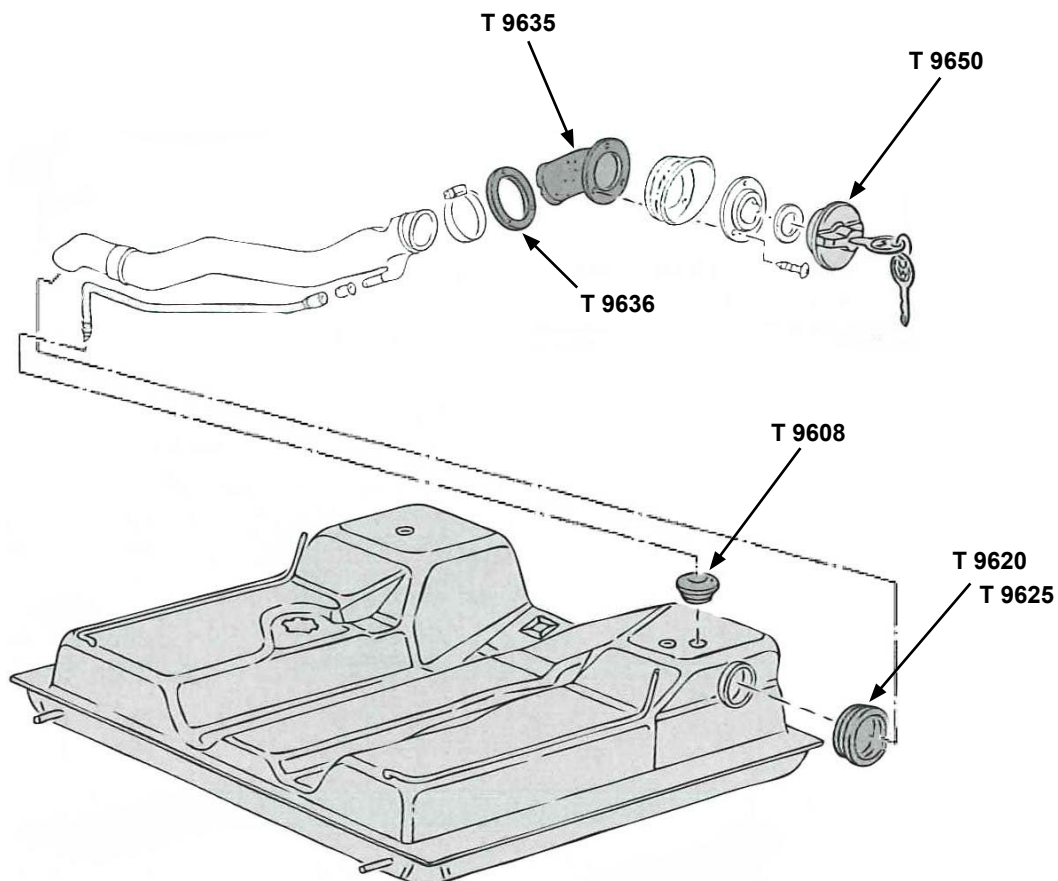


	T 6144 maître-cylindre pour modèle avec servo-frein (pas ABS)		W 145 510 joint sur bloc pour pompe d'assistance au freinage
	W 611 950 bouchon de réservoir de liquide de frein		W 145 515 couvercle avec raccord de pompe d'assistance
	78 100 contacteur 2 broches sur maître-cylindre		T 6331 étrier fixe de frein avant gauche 80-6/86
	78 200 contacteur 3 broches sur maître-cylindre		T 6332 étrier fixe de frein avant droit 80-6/86
	78 110 joint de contacteur de feu stop 2 broches		T 6321 étrier de frein avant gauche 7/86-91
	78 210 joint de contacteur de feu stop 3 broches		T 6322 étrier de frein avant droit 7/86-91
	T 6150 servo frein		06 420 plaquettes de frein pour étrier fixe 80-6/86
	06 105 joint entre servo frein et maître cylindre		T 6340 plaquettes de frein pour étrier flottant 7/86-91
	06 109 clapet anti-retour de durite de servo frein		T 6345 pivot de guidage pour étrier flottant 7/86-91
	06 112 T sur durite de servo frein		06 425 kit montage de plaquettes de frein pour étrier fixe 80-6/86
	W 145 500 pompe à vide d'assistance au freinage pour moteur Diésel		06 394 kit de réparation d'étrier de frein fixe 80-6/86
	W 145 505 kit de réparation de pompe à vide		T 6335 vis de purge pour étrier fixe 80-91

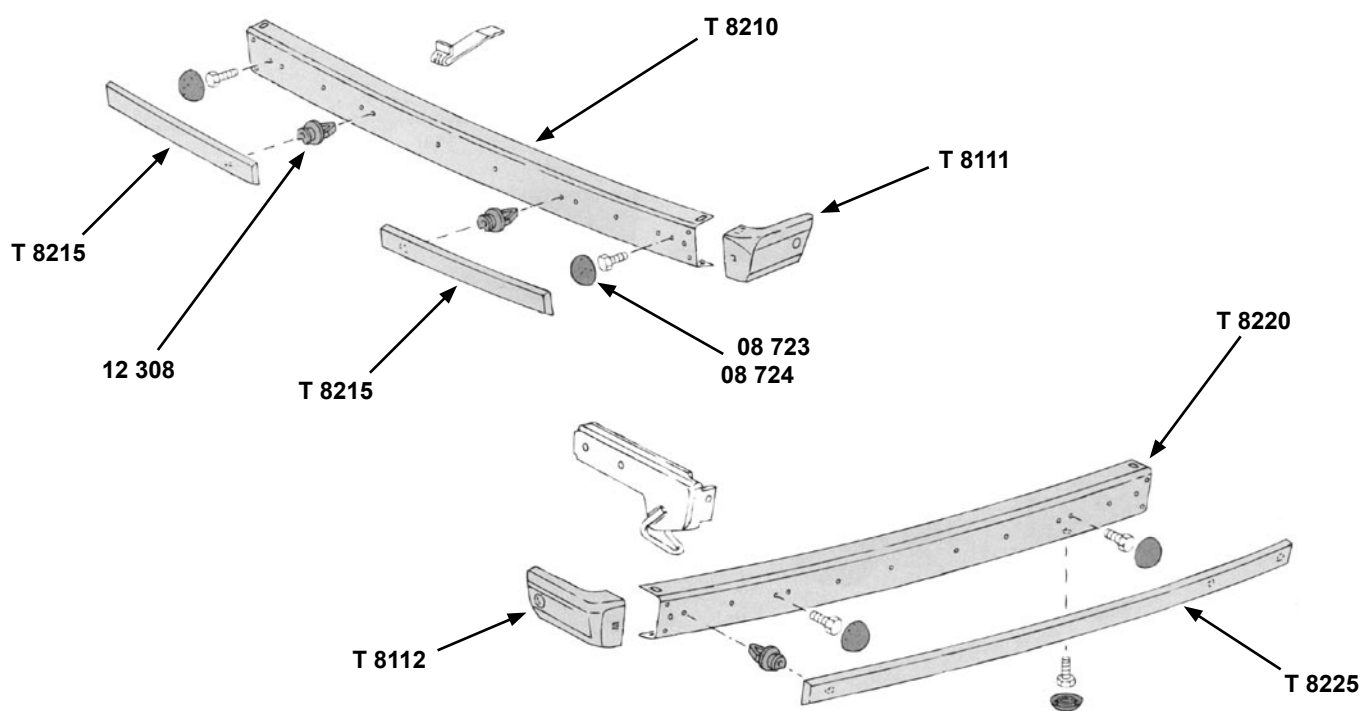
	T 6333 vis inférieure de fixation d'étrier fixe 80-6/86		72 370 vis de purge pour cylindre de roue arrière 80-91
	T 6334 vis supérieure de fixation d'étrier fixe 80-6/86		72 375 capuchon de vis de purge 80-91
	T 6325 flasque de frein avant gauche ou droit 80-6/86		T 6360 machoières arrière (250 x 55mm) 80-91
	T 6311 flasque de frein avant gauche 7/86-91		T 6350 kit de fixation de machoières arrière 80-91
	T 6312 flasque de frein avant droit 7/86-91		T 6355 molette de réglage de mâchoire arrière
	T 6310 disque de frein avant (278 x 13mm) 80-6/86		77 675 clip de ressort de frein arrière
	T 6320 disque de frein avant (258 x 16mm) pour étrier Girling flottant 7/86-91		77 680 axe de levier de commande de frein à main
	T 6330 disque de frein avant (258 x 16mm) pour Syncro (roue en 14 pouces) 2.1 1/86-91		77 690 cavalier pour axe de commande de frein à main
	T 6110 tambour arrière 80-91		T 6111 flasque de tambour arrière gauche 80-91
	06 345 vis de maintien de tambour arrière		T 6112 flasque de tambour arrière droit 80-91
	06 220 cylindre récepteur arrière 80-91		77 660 capuchon sur flasque de tambour arrière 80-91
	06 223 cylindre récepteur arrière (qualité allemande) 80-91		06 310 écrou de 46mm


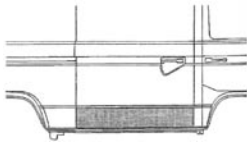

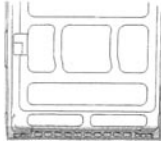




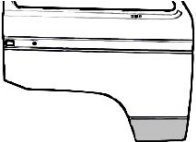
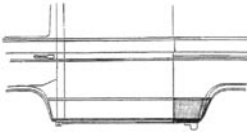

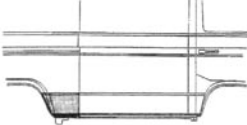

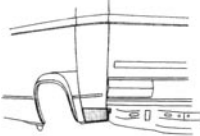
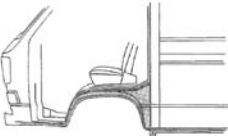
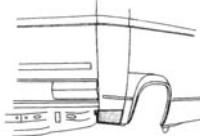
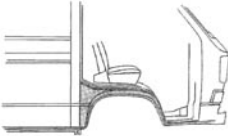

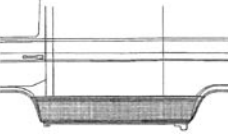

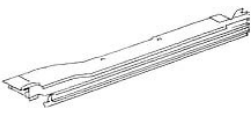
	71 190 goupille d'écrou de tambour arrière			06 640 clip de maintien de tuyauterie rigide
	T 6210 flexible de frein avant F/F M 10 x 1 x 400 mm	80-86		C 50300 nettoyant frein en bombe de 600mL
	T 6215 flexible de frein avant F/F M 10 x 1 x 460 mm	87-91		95 265 outil de pliage pour durite rigide
	W 611 430 flexible de frein arrière F/F M 10 x 1 x 200 mm	80-91		D 9977 clé à durite 9-11mm
	73 210 cavalier de flexible de frein			D 2852 liquide de frein DOT4 (1 litre)
	T 6400 kit tuyaux rigides de frein	80-7/83		
	T 6405 kit tuyaux rigides de frein	8/83-7/85		
	T 6410 kit tuyaux rigides de frein	7/85-91		
	06 690 régulateur de freinage	80-7/83		
	T 6380 régulateur de freinage	8/83-91		
	73 530 T de raccordement			
	T 6415 raccord droit			

















	T 9600 réservoir 60L pour véhicule essence (entrée 48mm) TR essence 85-90		T 9635 goulotte de remplissage caoutchouc
	T 9605 réservoir 60L pour véhicule diésel (entrée 68mm) TR diésel -85		T 9636 bride pour goulotte de remplissage
	T 9606 réservoir 60L pour véhicule diésel (entrée 48mm) TR diésel 85-90		T 9650 bouchon de réservoir d'essence
	T 9608 joint d'évent de goulotte de remplissage en 20mm		T 9670 jauge à essence dans le réservoir -2/87
	T 9620 joint de goulotte de remplissage sur réservoir en 70mm -85		T 9680 jauge à essence dans le réservoir 3/87-91
	T 9625 joint de goulotte de remplissage sur réservoir en 50mm 85-		42 523 joint pour jauge à essence




	T 8111 coin de pare-choc avant gauche ou arrière droit		08 723 capuchon de boulon de pare-choc avant blanc
	T 8112 coin de pare-choc avant droit ou arrière gauche		08 724 capuchon de boulon de pare-choc avant noir
	T 8115 kit de fixation de coin de pare-choc		12 308 clip plastique de fixation de bande caoutchouc de pare-choc
	T 8210 pare-choc avant en apprêt noir		T 8230 clip métallique de fixation de bande caoutchouc de pare-choc
	T 8213 pare-choc avant chromé		T 8215 bande de caoutchouc pour pare-choc avant
	T 8220 pare-choc arrière en apprêt noir		T 8225 bande de caoutchouc pour pare-choc arrière
	T 8223 pare-choc arrière chromé		





	T 1205 panneau de bas de face avant pour refroidissement liquide		T 1255 bas de porte coulissante extérieur
	T 1206 élément de déformation de bas de face avant		T 1256 bas de porte coulissante intérieur
	T 1201 porte gauche		T 1261 aile arrière gauche complète
	T 1211 bas de panneau de porte gauche		T 1262 aile arrière droite complète
	T 1212 bas de panneau de porte droite		T 1271 partie avant d'aile arrière gauche
	T 1221 marchepied complet gauche		T 1272 partie avant d'aile arrière droite
	T 1222 marchepied complet droit		T 1291 bas de coin arrière gauche
	T 1231 aile avant gauche		T 1292 bas de coin arrière droit
	T 1232 aile avant droite		T 1295 hayon arrière
	T 1241 bas de caisse extérieur gauche		
	T 1252 bas de caisse extérieur droit avec glissière de porte latérale		

	T 8350 pare-brise blanc		T 8366 vitre latérale arrière gauche ou droite
	T 8361 vitre de déflecteur fixe gauche		T 8370 lunette arrière avec dégivrage
	T 8362 vitre de déflecteur fixe droit		T 8430 joint de pare-brise lisse
	T 8363 vitre de déflecteur mobile gauche		T 8431 joint lisse de vitre latérale au milieu gauche ou droite
	T 8364 vitre de déflecteur mobile droite		T 8435 joint lisse de vitre latérale arrière gauche ou droite
	T 8351 vitre de porte gauche		T 8433 joint de pare-brise pour jonc chromé
	T 8352 vitre de porte droite		T 8445 moulure plastique longueur 4.12 mètres
	T 8365 vitre latérale au milieu gauche ou droite		16 845 clip pour moulure plastique
















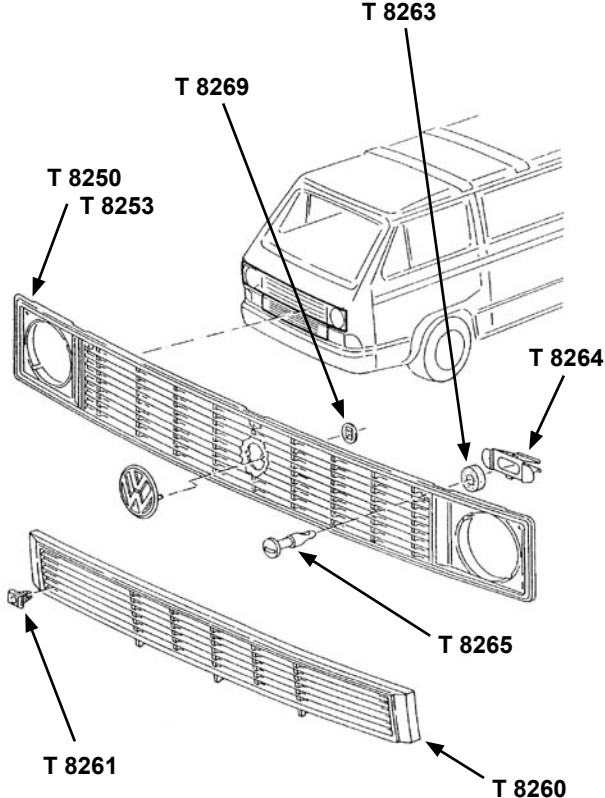





		<p>T 8532 lèche-vitre extérieur droit ou intérieur gauche</p>
		<p>T 8540 clip de fixation de lèche-vitre</p>
		<p>T 8510 guide vitre en feutrine sur porte avant gauche ou droite</p>
		<p>T 8410 joint de porte gauche ou droite</p>
		<p>T 8413 joint de porte gauche ou droite <i>(qualité allemande)</i></p>
		<p>T 8520 guide vitre sur barre gauche ou droite</p>
		<p>91 220 joint de sabot de vitre</p>
		<p>T 8173 sabot de vitre gauche ou droite</p>
		<p>T 8560 joint de petite vitre fixe sur porte avant gauche ou droite</p>
		<p>T 8172 mécanisme de lève-vitre de porte avant droite</p>
		<p>T 8150 poignée de porte avant gauche ou droite livré avec 2 clés</p>
		<p>T 8153 grand joint de poignée de porte avant</p>
		<p>T 8154 petit joint de poignée de porte avant</p>
		<p>T 8531 lèche-vitre extérieur gauche ou intérieur droit</p>
		<p>T 8160 joint sur retenue de porte avant</p>



	<p>T 8420 joint de porte coulissante droite (utilisable sur porte gauche)</p>		<p>T 8440 joint de vitre de hayon arrière</p>
	<p>T 8190 poignée extérieure de porte coulissante avec clés</p> <p style="text-align: right;">80-85</p>		<p>T 8450 joint de hayon arrière</p>
	<p>T 8195 poignée extérieure de porte coulissante avec clés</p> <p style="text-align: right;">86-91</p>		<p>T 8453 guide butée de fermeture de hayon arrière</p>
	<p>07 815 poignée intérieure de porte coulissante</p>		<p>T 8130 vérin de hayon arrière</p>
	<p>07 816 capuchon sur poignée intérieure de porte coulissante</p>		<p>T 8135 tube caoutchouc de protection des fils électriques au niveau du hayon arrière</p>
	<p>08 189 capuchon sur roulette inférieure de porte coulissante et hayon <i>(pour retenir la graisse de la roulette)</i></p>		<p>08 533 compas d'ouverture de capot moteur 255mm et trappe de soute Pick-up</p>
	<p>08 203 joint de cache glissière gauche ou droit</p>		<p>T 8460 joint de trappe moteur</p>











	W 998 430 set de 2 balais d'essuie-glace 450mm pour l'avant		09 610 gicleur de lave-glace
	09 650 set de 2 balais d'essuie-glace 400mm utilisable pour l'arrière		18 640 durite de lave-glace diam. 4mm (au mètre)
	18 569 écrou de bras d'essuie-glace		42 684 T plastique pour durite de lave-glace
	18 580 capuchon sur bras d'essuie-glace en plastique noir		W 955 430 pompe de lave-glace électrique sur le bocal
	W 955 200 capuchon de protection d'axe d'essuie-glace		T 9540 bouchon à visser pour bocal de lave-glace avant
	18 576 joint d'embase de bras d'essuie-glace		09 626 capuchon de bocal de lave-glace arrière
	W 955 250 moteur d'essuie-glace avant		




	<p>T 8311 rétroviseur extérieur gauche</p>		<p>T 8260 grille avant de protection de radiateur</p>
	<p>T 8312 rétroviseur extérieur droit</p>		<p>T 8261 clip de fixation de calandre basse</p>
 CONVEX	<p>T 8321 rétroviseur extérieur gauche CONVEX</p>		<p>T 8268 sigle arrière chromé sur hayon</p> <p style="text-align: right;">8/87-7/92</p>
 CONVEX	<p>T 8322 rétroviseur extérieur droit CONVEX</p>		<p>18 210 clip de sigle</p>
	<p>T 8250 calandre avant pour logo diam 95mm</p> <p style="text-align: right;">TR 80-7/85</p>		<p>T 8320 antenne</p>
	<p>T 8253 calandre avant pour logo diam 125mm</p> <p style="text-align: right;">TR 8/85-91</p>		<p>T 8610 joint de trappe d'aération Westflalia</p>
	<p>T 8264 clip sur caisse pour fixation de calandre</p>	 <p>Diagram illustrating the installation of various accessories on the front grille and rear hatch of a vehicle. The diagram shows the front grille assembly with callouts for T 8250, T 8253, T 8269, T 8263, T 8264, T 8265, T 8261, and T 8260. It also shows the rear hatch with callouts for T 8268 and T 8264.</p>	
	<p>T 8263 entretoise pour tige de verrouillage calandre</p>		
	<p>T 8265 tige de verrouillage de grille avant (3 par véhicule)</p>		
	<p>W 853 320 sigle avant chromé 95mm</p>		
	<p>T 8267 sigle avant chromé 125mm</p> <p style="text-align: right;">8/85-91</p>		
	<p>T 8269 clip de fixation de sigle de calandre</p>		

	39 165 pneu 185/70 TR 14 GOODYEAR renforcé TLGT-2		05 957 jante BRM chromée 5.5 x 15" (ET 12) boulonnerie à appui conique perçage 5 x 112
	05 910 jante en tôle finition grise 14 x 5.5" en 5 x 112		05 958 jante BRM noire et polie 5.5 x 15" (ET 12) boulonnerie à appui conique perçage 5 x 112
	05 915 jante en tôle finition noire 14 x 5.5" en 5 x 112		05 968 jante FUCHS chromée 5.5 x 15" (ET 20) boulonnerie à appui conique perçage 5 x 112
	05 900 enjoliveur avec sigle VW		38 666 jante EMPI DISH 5.5 x 15" (ET 23) boulonnerie à appui conique perçage 5 x 112
	38 730 extracteur d'enjoliveur		05 932 jante EMPI 5 en noir mat 5.5 x 15" (ET 20) boulonnerie à appui conique perçage 5 x 112
	37 710 boulon de roue avant filetage longueur 19mm		05 927 jante EMPI 5 en chromée 5.5 x 15" (ET 20) boulonnerie à appui conique perçage 5 x 112
	05 920 écrou de roue arrière		05 928 jante EMPI 5 silver et polie 5.5 x 15" (ET 20) boulonnerie à appui conique perçage 5 x 112
	05 921 goujon de roue arrière pour jantes en tôle (longueur 35mm)		05 959 jante COSMIC noire et polie 5.5 x 15" (ET 20) boulonnerie à appui conique perçage 5 x 112
	37 787 goujon de roue arrière plus long pour jantes alu (longueur 60mm)		
	37 785 set de 5 goujons de roue 14x1.5 (longueur 45mm)		
	37 786 set de 5 goujons de roue 14x1.5 (longueur 52mm)		
	05 969 set de 2 adaptateurs de jante Porsche 5x130 sur 5x112 en acier		

	T 9401 phare avant halogène H4 gauche		T 9414 feu arrière droit pour socle HELLA
	T 9402 phare avant halogène H4 droit		T 9415 paire de feux arrière fumés pour socle HELLA
	T 9403 feu seul avant halogène H4 gauche ou droit HELLA		T 9416 paire de feux arrière blancs pour socle HELLA
	T 9431 clignotant avant gauche orange		T 9420 éclairage de plaque
	T 9432 clignotant avant droit orange		07 384 plafonnier
	T 9435 clignotant avant gauche fumé		W 947 100 plafonnier carré
	T 9436 clignotant avant droit fumé		31 163 support d'ampoule de veilleuse pour phare H4
	T 9437 clignotant avant gauche blanc		W 947 200 support d'ampoule interrupteur de phares
	T 9438 clignotant avant droit blanc		83 415 fils d'alimentation de phares
	T 9411 feu arrière gauche pour socle ULO		85 120 ampoule de phare code Européen 45/40W 12 volts
	T 9412 feu arrière droit pour socle ULO		85 114 ampoule de phare code Européen halogène 60/55W 12 volts
	T 9413 feu arrière gauche pour socle HELLA		85 110 ampoule de phare H4 halogène 60/55W 12 volts

	85 130 ampoule de veilleuse / position 4W 12 volts		85 150 ampoule d'éclairage de plaque
	85 180 ampoule de clignotant blanche 21W 12 volts		85 170 ampoule de plafonnier 10W 12 volts
	85 183 ampoule de clignotant orange 21W 12 volts		85 197 ampoule interrupteur de phare / bouton de warning
	85 190 ampoule de feu stop 21/5W 12 volts		W 947 300 ampoule d'éclairage de compteur
















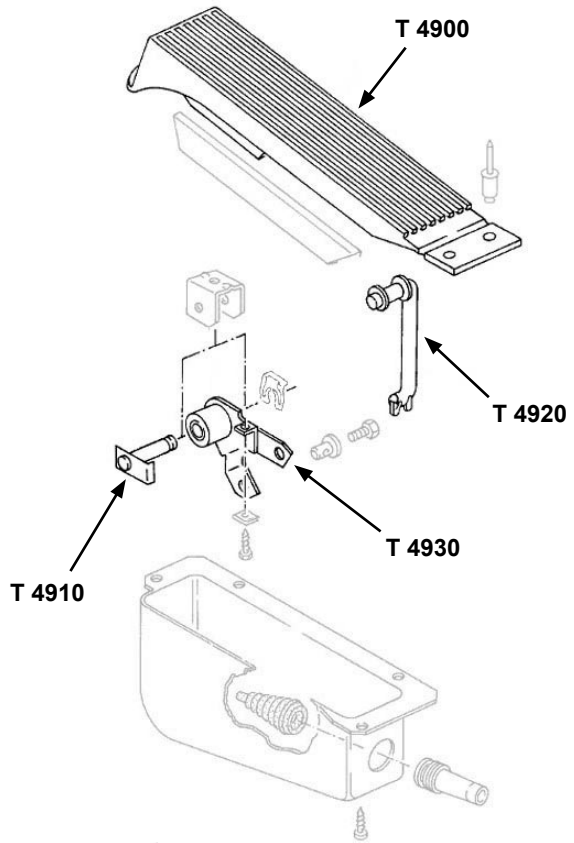





	T 9460 commodo de clignotant / feu de croisement		T 9330 neimann
	T 9470 commodo d'essuie-glace		W 905 320 bloc neimann
	82 580 contacteur de neimann		W 959 210 interrupteur de phare

	W 959 350 interrupteur d'anti-brouillard		82 810 relais de phare
	W 959 170 interrupteur de ventilateur de chauffage (pour véhicules sans clim)		W 955 450 relais additionnel multi usages pour T25 (pompe essence, pompe eau, ventilateur radiateur, antibrouillard, lunette arrière, Digijet, klaxon)
	W 959 175 bouton pour interrupteur de ventilateur de chauffage		W 955 470 relais de pompe à carburant diésel
	W 953 400 interrupteur warning		W 955 475 relais de préchauffage de pipe d'admission moteur DF / DG
	84 310 coupe-circuit antivol		W 955 460 relais de bougie de préchauffage
	W 955 505 platine pour relais		W 955 465 fusible 50Amp pour préchauffage
	82 652 porte fusibles 12 emplacements		W 819 111 ventilateur de chauffage
	82 642 couvre porte fusibles 12 emplacements		W 955 250 moteur d'essuie-glace avant
	W 955 500 porte fusibles 15 emplacements		82 920 klaxon 12 Volts
	W 955 320 relais d'essuie-glace avant intermittent		82 923 klaxon 12 Volts HELLA
	W 955 190 relais d'essuie-glace arrière		82 780 contacteur pour plafonnier et frein à main
	82 860 relais de clignotant		17 770 joint pour contacteur de plafonnier

	T 9360 contacteur de feu de recul sur boîte de vitesses -12/80		82 480 bague de démarreur sur boîte de vitesse
	W 941 020 contacteur de feu de recul sur boîte de vitesses 1/81-8/87		W 903 010 alternateur 45 ampères reconditionné 1.6 CT - 2.0 CU 80-83
	W 941 025 contacteur de feu de recul sur boîte de vitesses 9/87-91		W 903 011 alternateur 65 ampères reconditionné 1.6 CT - 2.0 CU 80-83
	W 959 010 ventilateur de radiateur 450W diamètre 305mm		W 903 012 alternateur 45 ampères reconditionné 1.9 8/82-7/85
	W 959 015 ventilateur de radiateur 500W diamètre 350mm		W 903 013 alternateur 65 ampères reconditionné 1.9 8/82-7/85
	09 180 démarreur pour moteur essence BOSCH reconditionné -4/81		W 903 020 alternateur 65 ampères 1.9-2.1 8/85-91
	T 9282 démarreur pour moteur essence reconditionné 4/81-12/86		W 903 014 alternateur 45 ampères reconditionné D -7/81
	T 9283 démarreur pour moteur essence 1/87-11/90		W 903 015 alternateur 65 ampères reconditionné D 8/81-12/85
	T 9284 démarreur pour moteur diésel D 80-1/84		T 9120 alternateur 65 ampères D - TD 1/86-91
	T 9285 démarreur pour moteur diésel D - TD 2/84-91		W 903 017 alternateur 90 ampères reconditionné D - TD 1/86-91
	82 415 démarreur pour boîte automatique reconditionné 80-7/81		W 903 066 régulateur d'alternateur WBX - Diésel 8/80-7/92
	T 9288 démarreur pour boîte automatique reconditionné 8/81-91		W 903 070 régulateur d'alternateur 1.6 CT - 2.0 CU 5/79-7/80

	T 6610 câble de frein à main (de la barre au tambour arrière)		T 6656 câble d'accélérateur (3950mm) D -7/82
	T 6625 clip plastique pour câble de frein à main		T 6657 câble d'accélérateur (3980mm) D - TD 8/82-
	91 684 écrou de réglage pour câble de frein à main		T 6658 clip pour câble d'accélérateur moteur D et TD D - TD
	T 6615 palonnier pour câble de frein à main		T 6690 câble de compteur de vitesse vissé 80-7/81
	T 6630 câble d'embrayage		T 6680 câble de compteur de vitesse clipsé 8/81-91
	44 510 papillon pour câble d'embrayage		46 525 clip pour embout de câble côté roue
	16 461 soufflet de protection sur gaine de câble d'embrayage		16 469 joint de passage de câble de compteur dans la fusée
	T 4730 gaine de câble d'embrayage		T 6661 câble de chauffage gauche 1.6 CT 80-83
	T 6650 câble d'accélérateur (3560mm) 1.6 CT		T 6662 câble de chauffage droit 1.6 CT 80-83
	T 6653 câble d'accélérateur (3800mm) 2.0 CU 80-83		T 6671 câble de chauffage gauche 2.0 CU 80-83
	T 6654 câble d'accélérateur (3730mm) 1.9 DF 80-85		T 6672 câble de chauffage droit 2.0 CU 80-83
	T 6655 câble d'accélérateur (3610mm) 1.9 DG 2.1 DJ 86-91		26 700 kit serre câble

			T 8725 set de 2 tapis de cabine en caoutchouc
			T 8730 set de 2 tapis avant noirs
	T 8750 set de 2 panneaux de portes noirs		T 8715 tapis de cabine en moquette gris 3 pièces
	T 8760 kit complet de 9 panneaux intérieurs noir		T 8710 kit complet moquette gris foncé
	T 8761 kit complet de 9 panneaux intérieurs gris		C 21050 bombe de colle pour moquette (500mL)
	T 8762 kit complet de 9 panneaux intérieurs blanc		T 8690 poignée de starter diesel et turbo diesel
	T 8763 kit complet de 9 panneaux intérieurs beige		91 460 serrure de boîte à gants avec clés
	T 8764 kit complet de 9 panneaux intérieurs crème		91 465 clip de fixation de serrure de boîte à gants
	T 8765 kit complet de 9 panneaux intérieurs bleu foncé		91 283 coquille de poignée d'ouverture de porte avant
	T 8770 clip de fixation de panneau de porte		91 240 poignée de lève-vitre
	T 8231 caoutchouc de marchepied gauche		91 243 poignée de lève-vitre (qualité origine)
	T 8232 caoutchouc de marchepied droit		91 250 poignée de lève-vitre

	<p>91 239 rondelle plastique derrière la poignée de lève-vitre</p>		<p>T 4891 pommeau de levier de vitesses avec grille 4 vitesses</p>
	<p>91 238 vis de fixation de poignée de lève-vitre</p>		<p>T 4900 pédale d'accélérateur</p>
	<p>91 260 set de 2 loquets de verrouillage de porte avant</p>		<p>T 4910 goupille de pédale d'accélérateur</p>
	<p>91 278 set de 2 joints de loquets de verrouillage de porte avant</p>		<p>T 4920 levier de pédale d'accélérateur</p>
	<p>T 4980 poignée intérieure de porte</p> <p style="text-align: right;">80-92</p>		<p>T 4930 triangle de commande de pédale d'accélérateur (sauf 2.0 CU)</p>
	<p>T 8620 ciel de toit blanc pour véhicule sans toit ouvrant</p>		<p>91 100 caoutchouc de pédale freinage / embrayage</p>
	<p>T 8650 clip de pare-soleil noir</p>	 <p>Diagram illustrating the assembly of the accelerator and brake pedal components. The diagram shows the following parts labeled:</p> <ul style="list-style-type: none"> T 4900: Accelerator pedal mat T 4920: Accelerator pedal lever T 4930: Accelerator pedal control triangle T 4910: Accelerator pedal pin 	
	<p>T 8655 clip de pare-soleil blanc</p>		
	<p>91 920 manivelle de toit coulissant découvrable</p>		
	<p>T 7320 ceinture arrière</p>		
	<p>T 4960 couvre frein à main plastique</p> <p style="text-align: right;">85-91</p>		
	<p>T 4889 soufflet de butée de marche arrière de levier de vitesse 5 vitesses</p> <p style="text-align: right;">9/85-7/92</p>		

	<p>97 180 revue technique ETAI pour Transporter T25</p>		<p>C 50200 graisse standard en cartouche de 400grs</p>
	<p>38 730 crochet d'extraction d'enjoliveur de roue</p>		<p>C 50210 graisse graphite en cartouche de 400grs</p>
	<p>44 700 centreur d'embrayage 1600 CT et Diésel</p>		<p>C 50110 huile de boîte 80W90 GL5 en bidon de 1 litre</p>
	<p>03 590 centreur d'embrayage Type 4 et WBX</p>		<p>C 31010 pate à joint noire en tube de 125mL</p>
	<p>95 510 clé pour tendeur de distribution</p>		<p>C 31 020 pate à joint type Curil en tube de 75mL</p>
	<p>95 500 outil de blocage de distribution</p>		<p>C 50310 nettoyant carburateur en bombe de 400mL</p>
	<p>95 250 douille de 36mm</p>		<p>C 50300 nettoyant frein en bombe de 600mL</p>
	<p>95 255 douille de 46mm</p>		<p>C 50430 gel nettoyant main en pot de 600mL</p>
	<p>D 9962 clé de filtre à huile</p>		
	<p>95 125 outil de démontage de boulon de vidange de boîte</p>		
	<p>95 126 clé de démontage de boulon de vidange de boîte</p>		